

HYMER CAMPERVAN 2024

Listino prezzi valido dal 01.08.2023





INDICE

	Informazioni importanti per la scelta del vostro Campervan	2
	HYMER Free	4
<i>Modello speciale</i>	HYMER Free Blue Evolution / Campus.....	10
	HYMER Free S	15
<i>Modello speciale</i>	HYMER Free S Blue Evolution / Campus.....	21
	HYMER CamperVan Fiat.....	26
	HYMER Grand Canyon S.....	34
<i>Modello speciale</i>	HYMER Grand Canyon S CrossOver	42
	Informazioni importanti.....	46

AVVERTENZE IMPORTANTI PER LA SCELTA DEL VOSTRO CAMPER

Quando si acquista un camper, un motorhome, un van o un Urban Vehicle (di seguito denominati: camper), la scelta della pianta corretta e del design è fondamentale. Ma anche il peso gioca un ruolo importante. Famiglia, amici, dotazione opzionale, accessori e bagagli – tutto deve trovare posto. Inoltre non mancano i limiti tecnici e giuridici per la configurazione e il carico. Ogni camper è predisposto per un determinato peso, che non deve essere superato in regime di marcia. L'acquirente di un camper si domanda: Come devo configurare il mio veicolo per farci stare passeggeri, bagagli e accessori secondo le mie esigenze, senza che il veicolo superi il peso massimo consentito? Per agevolare questa importante decisione, forniamo qui alcuni suggerimenti utili per la scelta del veicolo ideale dalla nostra gamma di prodotti:

1. La massa massima tecnicamente ammissibile ...

... è un valore definito dal costruttore, che il veicolo non può superare. HYMER stabilisce un limite massimo imposto dalla pianta del veicolo, che può variare da pianta a pianta (ad es. 3.500 kg, 4.400 kg). I dati per ogni pianta sono indicati nelle specifiche tecniche.

	ML-T 570	ML-T 580
Autotelaio di serie	Mercedes-Benz Sprinter 415 CDI	Mercedes-Benz Sprinter 415 CDI
Trazione	Trazione posteriore / Trazione integrale O	Trazione posteriore / Trazione integrale O
kw (CV)	110 (150)	110 (150)
Lunghezza / Larghezza / Altezza (cm)	674 / 222 / 290 ¹⁾	698 / 222 / 290 ¹⁾
Larghezza scocca / Lunghezza interna (cm)	212 / 205	212 / 205
Altezza abitativa zona giorno (cm)	198	198
Passo (mm)	3665	3665
Massa in ordine di marcia (kg)*	2960 (2812 - 3108)*	2980 (2831 - 3129)*
Massa specificata dal produttore per la dotazione opzionale (kg)*	182	160
Massa massima tecnicamente ammissibile (kg)*	3500	3500
Massa massima rimorchiabile tecnicamente ammissibile (kg)*	2000 ²⁾	2000 ²⁾
Posti a sedere omologati (conducente incluso)*	4 ³⁾	4 ³⁾

2. La massa in ordine di marcia...

... consiste – in breve – nel veicolo di base con la dotazione standard più un peso predefinito di 75 kg per il conducente. È giuridicamente ammissibile e tecnicamente possibile che la massa in ordine di marcia di un veicolo si discosti dal valore nominale indicato nei documenti di vendita. La tolleranza ammissibile è pari a $\pm 5\%$. Il margine ammissibile in chilogrammi è indicato tra parentesi dopo la massa in ordine di marcia. Per avere la massima trasparenza sulle possibili divergenze di peso, HYMER pesa ogni veicolo alla fine della linea di montaggio e comunica al rivenditore il risultato della pesatura, che viene poi comunicato a Lei.

Per i dettagli sulla massa in ordine di marcia consultare il paragrafo "Note giuridiche".

AVVERTENZE IMPORTANTI PER LA SCELTA DEL VOSTRO CAMPER

3. I posti a sedere omologati (compreso il conducente)...

... sono definiti dal costruttore nella cosiddetta procedura di omologazione. Dalla procedura deriva la cosiddetta massa dei passeggeri. Per il calcolo si utilizza un peso di riferimento di 75 kg per ogni passeggero (escluso il conducente). Per i dettagli sulla massa dei passeggeri consultare il paragrafo "Note giuridiche".

	ML-T 570	ML-T 580
Autotelaio di serie	Mercedes-Benz Sprinter 415 CDI	Mercedes-Benz Sprinter 415 CDI
Trazione	Trazione posteriore / Trazione integrale O	Trazione posteriore / Trazione integrale O
kw (CV)	110 (150)	110 (150)
Lunghezza / Larghezza / Altezza (cm)	674 / 222 / 290 ¹⁾	698 / 222 / 290 ¹⁾
Larghezza scocca / Lunghezza interna (cm)	212 / 205	212 / 205
Altezza abitativa zona giorno (cm)	198	198
Passo (mm)	3665	3665
Massa in ordine di marcia (kg)*	2960 (2812 - 3108)*	2980 (2831 - 3129)*
Massa specificata dal produttore per la dotazione opzionale (kg)*	182	160
Massa massima tecnicamente ammissibile (kg)*	3500	3500
Massa massima rimorchiabile tecnicamente ammissibile (kg)*	2000 ²⁾	2000 ²⁾
Posti a sedere omologati (conducente incluso)*	4 ³⁾	4 ³⁾

4. La massa specificata dal produttore per la dotazione opzionale...

... è un valore definito da HYMER per ogni pianta per la massa massima della dotazione opzionale ordinabile. Questa limitazione dovrebbe garantire che la massa utile minima, vale a dire la massa libera prevista dalla legge per i bagagli e per gli accessori installati a posteriori, nei veicoli forniti da HYMER sia effettivamente disponibile per il carico utile. Se dalla pesatura alla fine della linea di montaggio, in casi eccezionali, dovesse risultare che l'effettiva possibilità di carico supera la massa utile minima per una divergenza di peso ammissibile, prima della fornitura di un veicolo, insieme a Lei e al rivenditore, controlliamo se aumentare la portata, ridurre i posti a sedere o eliminare la dotazione opzionale. Per i dettagli sugli effetti delle tolleranze sulla massa utile minima e sulla massa utile, consultare il paragrafo "Note giuridiche".

OPTIONAL EXTRA HYMER ML-T

	Prezzo €	ML-T 570	ML-T 580	Excess weight (kg)*
Chassis				
Mercedes-Benz Sprinter 3,5 t - 417 CDI - 125 KW/170 CV - Euro VI-E	990,-	O	O	0
Mercedes-Benz Sprinter 3,5 t - 419 CDI - 140 KW/190 CV - Euro VI-E ⁴⁾	4.990,-	O	O	14
V201103880 Variante di peso 3.880 kg (con Mercedes-Benz Sprinter 415/417/419 CDI)	260,-	O	O	0
V201104100 Variante di peso 4.100 kg (con Mercedes-Benz Sprinter 415/417/419 CDI)	260,-	O	O	0
Pacchetto Style	Prezzo €			
Griglia di raffreddamento cromata				350,-
Paraurti, componenti e cornice griglia di raffreddamento nel colore del veicolo				790,-
Fari fendinebbia con luci statiche di svolta				290,-
Prezzo del pacchetto				1.430,-
Prezzo speciale				1.190,-
Risparmio				240,-
Excess weight (kg)*				2

5. Il peso aggiuntivo della dotazione opzionale e dei pacchetti...

... aumenta la massa effettiva del veicolo (= massa in ordine di marcia più dotazione opzionale selezionata) e riduce la massa utile. Il valore indicato è l'incremento di peso carico rispetto alla dotazione standard della pianta specifica. Il peso totale dei pacchetti selezionati e della dotazione opzionale non può superare la massa specificata dal produttore per la dotazione opzionale.

PREZZI E DATI TECNICI HYMER FREE



	Free 540	Free 600	Free 602
Prezzo ³⁾ €	66.400,-	68.000,-	68.000,-
Autotelaio di serie	Fiat Ducato	Fiat Ducato	Fiat Ducato
Trazione	Trazione anteriore	Trazione anteriore	Trazione anteriore
kw (CV)	103 (140)	103 (140)	103 (140)
Dimensione pneumatici	215/70 R15 C	215/70 R15 C	215/70 R15 C
Lunghezza / Larghezza / Altezza (cm)	541 / 208 / 260 ¹⁾	599 / 208 / 260 ¹⁾	599 / 208 / 260 ¹⁾
Tipo di tetto	Tetto sollevabile ○	Tetto sollevabile ○	Tetto sollevabile ○
Altezza abitativa zona giorno (cm)	190	190	190
Passo (mm)	3450	4035	4035
Massa in ordine di marcia (-/+ 5%) (kg)*	2726 (2590 - 2862)*	2851 (2708 - 2994)* ²⁾	2846 (2704 - 2988)* ²⁾
Massa specificata dal produttore per la dotazione opzionale (kg)*	442	322	312
Massa massima tecnicamente ammissibile (kg)*	3500	3500	3500
Massa massima rimorchiabile tecnicamente ammissibile (kg)*	2000 ³⁾	2000 ○ / 2000 ³⁾	2000 ○ / 2000 ³⁾
Posti a sedere omologati (conducente incluso)*	4 ⁴⁾	4 ⁴⁾	4 ⁴⁾
Dimensioni letto anteriore Lu x La (cm)	182 x 101 - 62 ○	182 x 101 - 62 ○	182 x 101 - 62 ○
Dimensioni letto: letto posteriore Lu. x La. (cm)	196 x 132 - 122	196 x 152 - 140	192 x 120 - 54 / 182 x 80
Dimensioni letto tetto sollevabile (lu. x La. (cm)	209 x 143 ○	209 x 143 ○	209 x 143 ○
Posti letto	2 - 4 ○	2 - 4 ○	2 - 4 ○
Volume frigorifero (di cui scomparto freezer) (l)	70 (7,5)	90 (6,5)	70 (7,5)
Riscaldamento standard	Aria calda, 4 kW	Aria calda, 4 kW	Aria calda, 4 kW
Bombole del gas (peso di riempimento)	1x 5kg 1x 11kg	1x 5kg 1x 11kg	1x 5kg 1x 11kg
Capacità totale del serbatoio acque chiare (l)	100	100	100
Serbatoio acque chiare riempito in regime di marcia (l)	20	20	20
Serbatoio acqua calda	Boiler gas 11 l	Boiler gas 11 l	Boiler gas 11 l
Serbatoio delle acque di scarico (l)	100	100	100
Batteria cellula serie (Ah)	95 Ah (AGM)	95 Ah (AGM)	95 Ah (AGM)
Prese 230 V / 12 V / USB	2 / 1 / 1	2 / 1 / 1	2 / 1 / 1

● Dotazione di serie

○ Dotazioni opzionali

▲ Obbligatorio

△ Non noto al momento della pubblicazione

◆ Su richiesta (senza sovrapprezzo)

— Non possibile

□ Disponibile nel pacchetto



* INFO

La massa in ordine di marcia indicata è un valore predefinito stabilito con una procedura di omologazione. A causa delle tolleranze di produzione è possibile che la massa in ordine di marcia differisca dal valore indicato sopra. Divergenze pari a ± 5 % della massa in ordine di marcia sono giuridicamente ammissibili. Il margine ammissibile in chilogrammi è indicato tra parentesi dopo la massa in ordine di marcia. La massa specificata dal produttore per la dotazione opzionale è un valore calcolato per il tipo e la pianta, con cui HYMER definisce il peso massimo disponibile per la dotazione opzionale montata in fabbrica. La limitazione della dotazione opzionale dovrebbe garantire che la massa utile minima, vale a dire la massa libera prescritta per legge per i bagagli e per gli accessori installati a posteriori, nei veicoli forniti da HYMER sia effettivamente disponibile anche per il carico utile. Il peso

reale del veicolo franco fabbrica può essere determinato solo tramite pesatura alla fine della catena. Se dalla pesatura, in casi eccezionali, dovesse risultare che l'effettiva possibilità di carico, nonostante la limitazione della dotazione opzionale, supera la massa utile minima in seguito a una divergenza di peso ammissibile, prima di fornire il veicolo, insieme a Lei e al rivenditore, controlliamo se ad es. maggiore la portata, ridurre i posti a sedere o eliminare la dotazione opzionale. La massa massima tecnicamente ammissibile del veicolo e la massa massima tecnicamente ammissibile sull'asse non possono essere superate. Per indicazioni e spiegazioni dettagliate sul peso e sulla configurazione del veicolo consultare il paragrafo "Note giuridiche". Per una rappresentazione dettagliata di tutte le dipendenze tecniche obbligatorie consultare le spiegazioni delle note a piè di pagina.

DOTAZIONE STANDARD HYMER FREE

	Free 540	Free 600	Free 602
Chassis			
Fiat Ducato 3,5 t - 2.2 Multijet - 103 KW/140 CV - Euro VI-E	●	—	—
Fiat Ducato 3,5 t - 2.2 Multijet - 103 KW/140 CV - Euro 6D Final	—	●	●
Autotelaio			
Colore esterno bianco	●	●	●
Cambio a 6 marce	●	●	●
Serbatoio carburante 75 l	●	●	●
Serbatoio AdBlue 19 l	●	●	●
Luci diurne integrate nei fari	●	●	●
Cerchi in acciaio da 15"	●	●	●
1x presa USB doppia nella cabina guida	●	●	●
Display temperatura esterna	●	●	●
Kit di attrezzi	●	●	●
Display digitale con computer di bordo	●	●	●
Alzacristalli elettrici cabina	●	●	●
Immobilizzatore elettronico	●	●	●
Airbag conducente e passeggero	●	●	●
Specchietti esterni regolabili elettricamente/riscaldabili	●	●	●
Porta bevande al centro del cruscotto	●	●	●
Segnalatore "cintura di sicurezza slacciata"	●	●	●
Porta-oggetti lato passeggero con vano di raffreddamento per bottiglia da 1,5 l	●	●	●
Regolazione del volante	●	●	●
Climatizzatore manuale con filtro anti-polline	●	●	●
Kit di riparazione (compressore ad aria compressa con valvola aggiuntiva)	●	●	●
Rivestimento base del sedile	●	●	●
Servosterzo	●	●	●
Sensore presenza acqua nel serbatoio del gasolio	●	●	●
Vano portaoggetti nella porta con portabottiglie integrato per bottiglie da 1,5 L	●	●	●
Chiusura centralizzata con funzionamento interno e telecomando	●	●	●
ESC con assistenza alla frenata (HBA), ABS, ASR, LAC, MSR, assistenza alla partenza in salita, Traction+, assistenza al vento trasv., Trailer Stability Control, Post Collision Braking System	●	●	●
Cruise Control Fiat	●	●	●
Crosswind Assist (assistente alle folate di vento laterale)	●	●	●
Sistema Start-Stop incl. alternatore	●	●	●
Carrozzeria			
Gradino d'ingresso elettrico	●	●	●
Apertura espandibile della porta posteriore	●	●	●
Grondaia nera sopra la porta scorrevole con illuminazione a LED integrata	●	●	●
Finestre oscurate zona giorno	●	●	●
Isolamento termico e acustico ottimale grazie alla schiuma di polietilene a cellule chiuse da 16 mm nella zona delle pareti e all'isolamento in XPS da 23 mm nella zona del tetto.	●	●	●
Pavimento isolato	●	●	●
Oblò 40 x 40 cm sopra il bagno	●	●	●
Oblò 40 x 40 cm sopra zona notte	●	●	●
Oblò 70 x 50 cm sopra zona giorno	●	●	●
Finestre con cornice in alluminio coibentato	●	●	●
Finestra con cornice in alluminio coibentato in bagno	●	●	●
Scocca			
Tavolo agganciabile con prolunga girevole	●	●	●
Sedili in cabina girevoli, altezza e inclinazione regolabile, con due braccioli	●	●	●
Sedili in cabina, braccioli e dinette rivestiti nella stessa stoffa della zona giorno	●	●	●
Zanzariera plissettata per porta scorrevole	●	●	●
Pedana con grande vano di stivaggio a pavimento	●	●	●
Gavone portabombole per 2 bombole gas	●	●	●
Occhielli di ancoraggio su pavimento e letto posteriore per fissaggio ottimo	●	●	●
Oscuranti zona giorno plissettati con zanzariera	●	●	●
Rete del letto posizionabile in verticale	●	●	●
Zona giorno e notte & illuminazione			
Materassi a schiuma fredda per i letti posteriori incl. rete a doghe comfort	●	●	●
Rivestimento delle pareti laterali della dinette con laminazione in tessuto di alta qualità, termoisolante e fonoassorbente	●	●	●
Illuminazione ambiente nella zona giorno e in cucina	●	●	●

	Free 540	Free 600	Free 602
illuminazione a LED	●	●	●
Cucina			
Pregiati cassetti profondi con meccanismo di chiusura automatica	●	●	●
Frigorifero a compressore da 70 l con doppia chiusura per apertura su entrambi i lati	●	—	●
Frigorifero a compressore 90 l	—	●	—
Superfici di lavoro estensibili in cucina	—	●	—
Combinazione lavello-fornello con coperchio in vetro (fornello a 2 fuochi)	●	●	●
Bagno			
Supporto doccetta a ventosa	●	●	●
Vano doccia con canale di scolo acqua	●	●	●
Toilette a cassetta con indicatore di livello	●	●	●
Bagno compatto con porta	●	●	●
Armadietto in bagno con specchio	●	●	●
Installazione & Tecnologia di bordo			
Riscaldamento ad aria calda 4 kW con boiler di acqua calda 10 l	●	●	●
Sensore della temperatura interna	●	●	●
Pannello di controllo LCD per il riscaldamento	●	●	●
Booster di carica per una ricarica sicura della batteria cellula durante la guida (fino a 70 A)	●	●	●
Batteria AGM da 95 Ah per la zona giorno con caricabatterie	●	●	●
Attacco esterno 230 V con interruttore differenziale 230 V & 12 V	●	●	●
Serbatoio acque chiare 100 l posizionato all'interno / 20 l (in posizione di guida)	●	●	●
Serbatoio acque grigie 100 l (montato sotto il pavimento)	●	●	●
Serbatoio acque grigie isolato	●	●	●
Indicatore del livello dei serbatoi acque grigie e chiare	●	●	●
Copertura protettiva interruttore gradino elettrico	●	●	●
Scambiatore bombole gas autom. con crash-sensor e funzione antigelo	●	●	●
Tappezzeria & Mobilio			
Mobilio Grand Oak	●	●	●
Tappezzeria Korfu	●	●	●

PACCHETTI HYMER FREE

Pacchetto	Pacchetto Ready to Camp (Light-Chassis)	Pacchetto Ready to Camp (Maxi-Chassis)
Cerchi in lega da 16" (per Light-Chassis)	x	
Oscuranti cabina guida plissettati	x	x
Prese elettriche aggiuntive 2 x 230 V / 1 x 12 V	x	x
Ambiente abitativo "Home" (2 cuscini e tasca di stoffa portaoggetti)	x	x
Cerchi in lega da 16" (per Chassis Maxi o cambio automatico)		x
Prezzo del pacchetto €	1.770,-	1.565,-
Prezzo €	1.425,-	1.220,-
Risparmio €	345,-	345,-
Peso (kg)*	26	12

Pacchetto Chassis	Prezzo €
Volante e pomello del cambio in pelle	255,-
Serbatoio carburante 90 l	105,-
Luci diurne a LED	360,-
Predisposizione audio e radio DAB incl. altoparlanti posteriori	350,-
Prezzo del pacchetto	1.070,-
Prezzo	910,-
Risparmio	160,-
Peso (kg)*	14

Pacchetto Style	Prezzo €
Griglia di raffreddamento nera lucida	155,-
Skid Plate nero lucido	50,-
Fari con cornice nera	30,-
Paraurti verniciato nel colore del veicolo	400,-
Prezzo del pacchetto	635,-
Prezzo	585,-
Risparmio	50,-
Peso (kg)*	0

Pacchetto Assistenza alla guida	Prezzo €
Sistema di assistenza alla guida incl. frenata d'emergenza e avviso uscita di corsia, riconoscimento dei segnali stradali, oscuramento automatico, sensore di luce e pioggia	1.115,-
Blind Spot Assist con rilevamento del movimento laterale	705,-
Specchietti esterni chiudibili elettricamente	185,-
Prezzo del pacchetto	2.005,-
Prezzo	1.865,-
Risparmio	140,-
Peso (kg)*	1

- Dotazione di serie
 Dotazioni opzionali
 Obbligatorio
 Non noto al momento della pubblicazione
- Su richiesta (senza sovrapprezzo)
 Non possibile
 Disponibile nel pacchetto



* INFO

Il montaggio in fabbrica della dotazione opzionale aumenta la massa effettiva del veicolo e riduce il carico utile. L'eccedenza di carico indicata per pacchetti e dotazione opzionale indica l'eccedenza di carico rispetto alla dotazione standard di ciascun modello e/o pianta. Il peso totale della dotazione opzionale scelta non può superare la massa specificata dal produttore per la dotazione opzionale indicata

nelle specifiche del modello. Nel caso specifico si tratta di un valore calcolato per ogni tipo e pianta, con cui HYMER definisce il peso massimo disponibile per la dotazione opzionale montata in fabbrica. Per indicazioni e spiegazioni dettagliate sul peso consultare il paragrafo "Note giuridiche".

DOTAZIONI OPZIONALI HYMER FREE

		Prezzo € a)	Free 540	Free 600	Free 602	Peso (kg)*
Chassis						
	Fiat Ducato 3,5 t - 2.2 Multijet - 132 KW/180 CV - Euro VI-E ⁵⁾	4.410,-	○	—	—	20
	Fiat Ducato Maxi 3,5 t - 2.2 Multijet - 103 KW/140 CV - Euro VI-E	410,-	—	○	○	40
	Fiat Ducato Maxi 3,5 t - 2.2 Multijet - 132 KW/180 CV - Euro VI-E ⁵⁾	4.410,-	—	○	○	60
	Fiat Ducato Maxi 4 t - 2.2 Multijet - 130 KW/180 CV - Euro VI-E ⁵⁾	5.690,-	—	○	○	60
V201103500	Diminuzione di peso a 3,5 t (con Fiat Ducato Chassis-Maxi 4t)	255,-	—	○	○	0
Autotelaio						
V20250163	Pastello Grigio Lanzarote	770,-	○	○	○	0
V20250145	Pastello Grigio Campovolo	770,-	○	○	○	0
V20250104	Grigio Fer metallizzato	975,-	○	○	○	0
V20250164	Grigio Artense metallizzato ⁶⁾	975,-	○	○	○	0
V20250110	Nero metallizzato	975,-	○	○	○	0
V20420A	Cambio automatico 9G (per motore 140 CV) ⁷⁾	4.090,-	○	○	○	35
V20420A	Cambio automatico 9G (per motore 180 CV) ⁷⁾	4.090,-	□	□	□	24
V2064511	Freno di stazionamento elettrico	460,-	□	□	□	-9
V2007111	Gancio di traino amovibile	975,-	○	○	○	28
V2077113	Fari LED ^{8) 9)}	925,-	○	○	○	0
V2062111	Fari fendinebbia con luci di svolta	225,-	○	○	○	2
V3051010	Paraurti verniciato nel colore del veicolo	400,-	□	□	□	0
V2021016	Cerchi in acciaio da 16" (per Chassis Light)	295,-	○	○	○	14
V2021016	Cerchi in acciaio da 16" (per Chassis Maxi/cambio automatico)	295,-	○	○	○	0
V2021030	Cerchi in lega da 16" (per Light-Chassis)	870,-	□	□	□	16
V2021030	Cerchi in lega da 16" (per Chassis Maxi o cambio automatico)	665,-	□	□	□	2
V2021049	Cerchi in lega da 16" con pneumatici All-Terrain (per Light-Chassis)	3.065,-	○	○	○	29
V2021049	Cerchi in lega da 16" con pneumatici All-Terrain (per Maxi Chassis o cambio automatico)	3.065,-	○	○	○	15
V2021024	Cerchi in lega da 18" (neri) con pneumatici 4 stagioni (per Light Chassis)	3.580,-	○	○	○	32
V2021024	Cerchi in lega da 18" (neri) con pneumatici 4 stagioni (per Maxi Chassis/cambio automatico)	3.580,-	○	○	○	16
V2073512	Pneumatici 4 stagioni 16"	460,-	○	○	○	0
V2117011	Vano per smartphone incl. ricarica wireless con indicatore del livello di carica ¹⁰⁾	255,-	○	○	○	0
V2009011	Rifiniture del cruscotto con applicazioni color alluminio	120,-	○	○	○	0
V2050010	Climatizzatore automatico con filtro anti-polline	535,-	○	○	○	0
V20610J	Volante multifunzione	295,-	○	○	○	0
V20855J	Riscaldamento sedili conducente e passeggero, regolabili separatamente	740,-	○	○	○	0
V2103210	Riscaldatore autonomo ausiliario per la sosta (preriscaldamento motore e sbrinamento parabrezza) ¹¹⁾	1.485,-	○	○	○	5
V2096512	Quadro strumenti completamente digitale con display 7" integrato ¹²⁾	605,-	□	□	□	0
V20391J	Parabrezza riscaldabile ¹³⁾	285,-	○	○	○	1
V20330J	Park Pilot - sistema di avviso acustico per ostacoli nella zona posteriore	360,-	○	○	○	1
V2098510	Blind Spot Assist con rilevamento del movimento laterale ¹⁴⁾	705,-	□	□	□	1
Carrozzeria						
V30522120	Veranda con adattatore, cassone antracite, 325 x 250 cm	1.115,-	○	—	—	24
V30522110	Veranda con speciale adattatore per il tetto sollevabile, cassone antracite, 300 x 250 cm	1.015,-	○	—	—	32
V30522140	Tendalino con adattatore, cassone antracite, 375 x 250 cm	1.220,-	—	○	○	28
V30522140	Tendalino con adattatore speciale per il tetto sollevabile, cassone antracite, 375 x 250 cm	1.015,-	—	○	○	37
V3016010	Tetto sollevabile bianco (letto matrimoniale maxi con oblò e chiusura elettrica) ¹⁵⁾	4.090,-	○	○	○	140
V3016010	Tetto sollevabile nel colore del veicolo (letto matrimoniale maxi con oblò e chiusura elettrica) ¹⁵⁾	4.605,-	○	○	○	140
V7003216	Adesivo decorativo finestra color carbonio (rivestimento su tutta la superficie delle finestre laterali sx e dx e sulle porte posteriori)	975,-	○	○	○	1
V3005010	Backrack+	810,-	○	○	○	9
V3011012	Oblò 70 x 50 cm, doppio vetraggio (zona notte) ¹⁶⁾	500,-	—	○	○	5
V3028010	Finestra apribile lato posteriore dx incl. oscurante a rullo e zanzariera ¹⁷⁾	425,-	○	○	○	4
V3028012	Finestra apribile lato posteriore sx incl. oscurante a rullo e zanzariera ¹⁷⁾	425,-	○	○	○	4
Scocca						



* INFO

Il montaggio in fabbrica della dotazione opzionale aumenta la massa effettiva del veicolo e riduce il carico utile. L'eccedenza di carico indicata per pacchetti e dotazione opzionale indica l'eccedenza di carico rispetto alla dotazione standard di ciascun modello e/o pianta. Il peso totale della dotazione opzionale scelta non può superare la massa specificata dal produttore per la dotazione opzionale indicata

nelle specifiche del modello. Nel caso specifico si tratta di un valore calcolato per ogni tipo e pianta, con cui HYMER definisce il peso massimo disponibile per la dotazione opzionale montata in fabbrica. Per indicazioni e spiegazioni dettagliate sul peso consultare il paragrafo "Note giuridiche".

		Prezzo € a)	Free 540	Free 600	Free 602	Peso (kg)*
V30490J	2 sedie + tavolo pieghevoli incl. supporto di ancoraggio	295,-	○	○	○	13
V3037510	ISOFIX - attacco per il seggiolino per i bambini sulla panca nella zona giorno ¹⁸⁾	265,-	○	○	○	3.5
V6001015	Oscuranti cabina guida plissettati	605,-	□	□	□	7.5
V60230J	Tenda divisoria nella parte posteriore	200,-	○	○	○	0
Zona giorno e notte & illuminazione						
V60280J	Possibilità di trasformazione della dinette in un letto trasversale con cuscineria aggiuntiva ¹⁵⁾	405,-	○	○	○	5
V60170J	Coprimaterasso per letti posteriori	205,-	○	○	○	1
V8037011	Ambiente abitativo "Home" (2 cuscini e tasca di stoffa portaoggetti)	95,-	□	□	□	2
Bagno						
V40210J	Pedana doccia in sughero	125,-	○	○	○	2
Installazione & Tecnologia di bordo						
V5028021	Riscaldamento aria calda diesel 6 kW con boiler acqua calda 10l, kit altitudine e riscaldamento elettrico 1.800 Watt	2.040,-	○	○	○	2
V5028110	Supporto termico 12 V (155 x 60 cm) per riscaldamento tetto sollevabile	100,-	○	○	○	1
V50230J	Presa gas esterna con rubinetto	200,-	○	○	○	1
V5012511	Seconda batteria di servizio (95 Ah AGM) incl. caricatore supplementare 18 A ¹⁹⁾	500,-	○	○	○	30
V5012513	HYMER-Smart-Battery-System (50 Ah LFP) incl. caricatore aggiuntivo ¹⁹⁾	1.220,-	○	○	○	10
V5012512	HYMER-Smart-Battery-System (150 Ah LFP) incl. caricatore aggiuntivo ¹⁹⁾	2.965,-	○	○	○	25
V80288J	Prese elettriche aggiuntive 2 x 230 V / 1 x 12 V	200,-	□	□	□	0.5
V5002014	Serbatoio acque grigie isolato e riscaldato	550,-	○	○	○	4
V5005010	Sistema di sicurezza (antifurto)	405,-	○	○	○	2
V5047010	Predisposizione pannello solare	200,-	○	○	○	0.5
Multimedia						
V2067030	Sistema Infotainment Fiat con 10" Touchscreen, navigatore integrato, DAB+, Apple Car Play, Google Android Auto incl. retrocamera e volante multifunzione ²⁰⁾	2.450,-	□	□	□	4
V50400115	Sistema di navigazione multimediale con touchscreen 9" incl. software autocaravan, DAB+, Apple Car Play, Google Android Auto e retrocamera ^{21) 22)}	2.450,-	○	○	○	7
V5073016	Predisposizione TV con antenna DVB-T (attiva) ²³⁾	300,-	○	○	○	2
V5054513	TV 22" LED con altoparlante integrato, telecomando, DVD-Player ²⁴⁾	995,-	○	○	○	9
Tappezzeria & Mobilio						
V100704096	Tappezzeria Denver	295,-	○	○	○	0
V100704131	Tappezzeria Jandia	295,-	○	○	○	0
V100704076	Tappezzeria Grazia (materiale Eco-Tech)	770,-	○	○	○	0
V100704090	Tappezzeria in pelle Grigio	2.040,-	○	○	○	6.5
V602104011	Moquette Laguna	405,-	○	○	○	4
Pacchetti						
V8036010	Pacchetto Chassis	910,-	○	○	○	14
V8038011	Pacchetto Ready to Camp (Light-Chassis)	1.425,-	○	○	○	26
V8038012	Pacchetto Ready to Camp (Maxi-Chassis) ²⁵⁾	1.220,-	○	○	○	12
V8028918	Pacchetto Style	585,-	○	○	○	0
V8011521	Pacchetto Assistenza alla guida	1.865,-	○	○	○	1

● Dotazione di serie ○ Dotazioni opzionali ▲ Obbligatorio △ Non noto al momento della pubblicazione Fate attenzione alle note a pagina 46
◆ Su richiesta (senza sovrapprezzo) — Non possibile □ Disponibile nel pacchetto



Il montaggio in fabbrica della dotazione opzionale aumenta la massa effettiva del veicolo e riduce il carico utile. L'eccedenza di carico indicata per pacchetti e dotazione opzionale indica l'eccedenza di carico rispetto alla dotazione standard di ciascun modello e/o pianta. Il peso totale della dotazione opzionale scelta non può superare la massa specificata dal produttore per la dotazione opzionale indicata

nelle specifiche del modello. Nel caso specifico si tratta di un valore calcolato per ogni tipo e pianta, con cui HYMER definisce il peso massimo disponibile per la dotazione opzionale montata in fabbrica. Per indicazioni e spiegazioni dettagliate sul peso consultare il paragrafo "Note giuridiche".

PREZZI E DATI TECNICI HYMER FREE BLUE EVOLUTION / CAMPUS



	Free 540 Blue Evolution	Free 600 Campus
Prezzo ^{a)} €	80.000,-	80.400,-
Autotelaio di serie	Fiat Ducato	Fiat Ducato
Trazione	Trazione anteriore	Trazione anteriore
kw (CV)	103 (140)	103 (140)
Dimensione pneumatici	225/75 R 16	225/75 R 16
Lunghezza / Larghezza / Altezza (cm)	541 / 208 / 270 ¹⁾	599 / 208 / 270 ¹⁾
Altezza complessiva (tetto sollevabile aperto)	350	350
Tipo di tetto	Tetto sollevabile	Tetto sollevabile
Altezza abitativa zona giorno (cm)	190	190
Passo (mm)	3450	4035
Massa in ordine di marcia (-/+ 5%) (kg)*	2963 (2815 - 3111)*	3033 (2881 - 3185)*
Massa specificata dal produttore per la dotazione opzionale (kg)*	202	107
Massa massima tecnicamente ammissibile (kg)*	3500	3500
Massa massima rimorchiabile tecnicamente ammissibile (kg)*	2000 ³⁾	2000 ³⁾
Posti a sedere omologati (conducente incluso)*	4 ⁴⁾	4 ⁴⁾
Dimensioni letto anteriore Lu x La (cm)	182 x 101 - 62 ○	182 x 101 - 62 ○
Dimensioni letto: letto posteriore Lu. x La. (cm)	196 x 132 - 122	196 x 152 - 140
Dimensioni letto tetto sollevabile (lu. x La. (cm)	209 x 143	209 x 143
Posti letto	4	4
Volume frigorifero (di cui scomparto freezer) (l)	70 (7,5)	90 (6,5)
Riscaldamento standard	Aria calda, 4 kW	Aria calda, 4 kW
Bombole del gas (peso di riempimento)	1x 5kg 1x 11kg	1x 5kg 1x 11kg
Capacità totale del serbatoio acque chiare (l)	100	100
Serbatoio acque chiare riempito in regime di marcia (l)	20	20
Serbatoio delle acque di scarico (l)	100	100
Batteria cellula serie (Ah)	95 Ah (AGM)	95 Ah (AGM)
Prese 230 V/ 12 V/ USB	4 / 2 / 1	4 / 2 / 1

- Dotazione di serie ○ Dotazioni opzionali ▲ Obbligatorio △ Non noto al momento della pubblicazione
◆ Su richiesta (senza sovrapprezzo) — Non possibile □ Disponibile nel pacchetto



La massa in ordine di marcia indicata è un valore predefinito stabilito con una procedura di omologazione. A causa delle tolleranze di produzione è possibile che la massa in ordine di marcia differisca dal valore indicato sopra. Divergenze pari a ± 5 % della massa in ordine di marcia sono giuridicamente ammissibili. Il margine ammissibile in chilogrammi è indicato tra parentesi dopo la massa in ordine di marcia. La massa specificata dal produttore per la dotazione opzionale è un valore calcolato per il tipo e la pianta, con cui HYMER definisce il peso massimo disponibile per la dotazione opzionale montata in fabbrica. La limitazione della dotazione opzionale dovrebbe garantire che la massa utile minima, vale a dire la massa libera prescritta per legge per i bagagli e per gli accessori installati a posteriori, nei veicoli forniti da HYMER sia effettivamente disponibile anche per il carico utile. Il peso

reale del veicolo franco fabbrica può essere determinato solo tramite pesatura alla fine della catena. Se dalla pesatura, in casi eccezionali, dovesse risultare che l'effettiva possibilità di carico, nonostante la limitazione della dotazione opzionale, supera la massa utile minima in seguito a una divergenza di peso ammissibile, prima di fornire il veicolo, insieme a Lei e al rivenditore, controlliamo se ad es. maggiorare la portata, ridurre i posti a sedere o eliminare la dotazione opzionale. La massa massima tecnicamente ammissibile del veicolo e la massa massima tecnicamente ammissibile sull'asse non possono essere superate. Per indicazioni e spiegazioni dettagliate sul peso e sulla configurazione del veicolo consultare il paragrafo "Note giuridiche". Per una rappresentazione dettagliata di tutte le dipendenze tecniche obbligatorie consultare le spiegazioni delle note a piè di pagina.

DOTAZIONE STANDARD HYMER FREE BLUE EVOLUTION / CAMPUS

	Free 540 Blue Evolution	Free 600 Campus
Chassis		
Fiat Ducato 3,5 t - 2.2 Multijet - 103 KW/140 CV - Euro VI-E	●	—
Fiat Ducato 3,5 t - 2.2 Multijet - 103 KW/140 CV - Euro 6D Final	—	●
Autotelaio		
Colore esterno speciale Sturmblau metallizzato	●	—
Cambio a 6 marce	●	●
Serbatoio carburante 90 l	●	●
Serbatoio AdBlue 19 l	●	●
Specchietti esterni regolabili elettricamente/riscaldabili	●	●
Griglia di raffreddamento nera lucida	●	●
Luci diurne a LED ⁸⁾	●	●
Fari fendinebbia con luci di svolta	●	●
Fari con cornice nera	●	●
Skid Plate nero lucido	●	●
Paraurti verniciato nel colore del veicolo	●	●
Cerchi in lega da 16" (nero opaco) con pneumatici 225/75 R16	●	●
Climatizzatore automatico con filtro anti-polline	●	●
Kit di attrezzi	●	●
Display digitale con computer di bordo	●	●
Alzacristalli elettrici cabina	●	●
Airbag conducente e passeggero	●	●
Porta bevande al centro del cruscotto	●	●
Segnalatore "cintura di sicurezza slacciata"	●	●
Porta-oggetti lato passeggero con vano di raffreddamento per bottiglia da 1,5 l	●	●
Regolazione del volante	●	●
Volante e pomello del cambio in pelle	●	●
Kit di riparazione (compressore ad aria compressa con valvola aggiuntiva)	●	●
Predisposizione audio e radio DAB incl. altoparlanti posteriori	●	●
Rivestimento base del sedile	●	●
Vano portaoggetti nella porta con portabottiglie integrato per bottiglie da 1,5 L	●	●
Chiusura centralizzata con funzionamento interno e telecomando	●	●
1x presa USB doppia nella cabina guida	●	●
Display temperatura esterna	●	●
Immobilizzatore elettronico	●	●
ESC con assistenza alla frenata (HBA), ABS, ASR, LAC, MSR, assistenza alla partenza in salita, Traction+, assistenza al vento trasv., Trailer Stability Control, Post Collision Braking System	●	●
ESP ad alto carico	●	●
Sensore presenza acqua nel serbatoio del gasolio	●	●
Servosterzo	●	●
Sistema Start-Stop incl. alternatore	●	●
Cruise control	●	●
Grigio Campovolo pastello	—	●
Carrozzeria		
Tetto sollevabile nero (letto matrimoniale maxi con oblò e chiusura elettrica)	●	●
Veranda con speciale adattatore per il tetto sollevabile, cassone antracite, 300 x 250 cm	●	—
Adesivo decorativo nero opaco per parete laterale	●	●
Finestre oscurate zona giorno	●	●
Gradino d'ingresso elettrico	●	●
Apertura espandibile della porta posteriore	●	●
Isolamento termico e acustico ottimale grazie alla schiuma di polietilene a cellule chiuse da 16 mm nella zona delle pareti e all'isolamento in XPS da 23 mm nella zona del tetto.	●	●
Pavimento isolato	●	●
Grondaia nera sopra la porta scorrevole con illuminazione a LED integrata	●	●
Oblò 40 x 40 cm sopra il bagno	●	●
Oblò 40 x 40 cm sopra zona notte	●	●
Oblò 70 x 50 cm sopra zona giorno	●	●

	Free 540 Blue Evolution	Free 600 Campus
Finestra apribile lato posteriore dx incl. oscurante a rullo e zanzariera	●	●
Finestre con cornice in alluminio coibentato	●	●
Finestra con cornice in alluminio coibentato in bagno	●	●
Tendalino con adattatore speciale per il tetto sollevabile, cassone antracite, 375 x 250 cm	—	●
Scocca		
Sedili in cabina girevoli, altezza e inclinazione regolabile, con due braccioli	●	●
Sedili in cabina, braccioli e dinette rivestiti nella stessa stoffa della zona giorno	●	●
Oscuranti cabina guida plissettati	●	●
Oscuranti zona giorno plissettati con zanzariera	●	●
Zanzariera plissettata per porta scorrevole	●	●
Tavolo agganciabile con prolunga girevole	●	●
Pedana con grande vano di stivaggio a pavimento	●	●
Gavone portabombole per 2 bombole gas	●	●
Occhielli di ancoraggio su pavimento e letto posteriore per fissaggio ottimo	●	●
ISOFIX - attacco per il seggiolino per i bambini sulla panca nella zona giorno	●	●
Rete del letto posizionabile in verticale	●	●
Zona giorno e notte & illuminazione		
Materassi a schiuma fredda per i letti posteriori incl. rete a doghe comfort	●	●
Rivestimento delle pareti laterali della zona notte con laminazione in tessuto di alta qualità, termoisolante e fonoassorbente	●	●
Ambiente abitativo "Home" (2 cuscini e tasca di stoffa portaoggetti)	●	●
Illuminazione ambiente nella zona giorno e in cucina	●	●
Illuminazione a LED	●	●
Cucina		
Pregiati cassetti profondi con meccanismo di chiusura automatica	●	●
Combinazione lavello-fornello con coperchio in vetro (fornello a 2 fuochi)	●	●
Frigorifero a compressore da 70 l con doppia chiusura per apertura su entrambi i lati	●	—
Frigorifero a compressore 90 l	—	●
Superfici di lavoro estensibili in cucina	—	●
Bagno		
Bagno compatto con porta	●	●
Supporto doccetta a ventosa	●	●
Vano doccia con canale di scolo acqua	●	●
Toilette a cassetta con indicatore di livello	●	●
Pedana doccia in sughero	●	●
Armadietto in bagno con specchio	●	●
Installazione & Tecnologia di bordo		
Riscaldamento ad aria calda 4 kW con boiler di acqua calda 10 l	●	●
Pannello di controllo LCD per il riscaldamento	●	●
Sensore della temperatura interna	●	●
Batteria AGM da 95 Ah per la zona giorno con caricabatterie	●	●
Attacco esterno 230 V con interruttore differenziale 230 V & 12 V	●	●
Copertura protettiva interruttore gradino elettrico	●	●
Serbatoio acque grigie isolato	●	●
Indicatore del livello dei serbatoi acque grigie e chiare	●	●
Serbatoio acque chiare 100 l posizionato all'interno / 20 l (in posizione di guida)	●	●
Serbatoio acque grigie 100 l (montato sotto il pavimento)	●	●
Scambiatore bombole gas autom. con crash-sensor e funzione antigelo	●	●
Prese elettriche aggiuntive 2 x 230 V / 1 x 12 V	●	●
Booster di carica per una ricarica sicura della batteria cellula durante la guida (fino a 70 A)	●	●
Multimedia		
Sistema Infotainment Fiat con 10" Touchscreen, navigatore integrato, DAB+, Apple Car Play, Google Android Auto incl. retrocamera e volante multifunzione	●	●
Tappezzeria & Mobilio		
Mobilio bianco	●	●
Tappezzeria Jandia	●	●

● Dotazione di serie ○ Dotazioni opzionali ▲ Obbligatorio △ Non noto al momento della pubblicazione
◆ Su richiesta (senza sovrapprezzo) — Non possibile □ Disponibile nel pacchetto

PACCHETTI HYMER FREE BLUE EVOLUTION / CAMPUS

Pacchetto Assistenza alla guida	Prezzo €
Sistema di assistenza alla guida incl. frenata d'emergenza e avviso uscita di corsia, riconoscimento dei segnali stradali, oscuramento automatico, sensore di luce e pioggia	1.115,-
Blind Spot Assist con rilevamento del movimento laterale	800,-
Specchietti esterni chiudibili elettricamente	185,-
Prezzo del pacchetto	2.100,-
Prezzo	1.900,-
Risparmio	200,-
Peso (kg)*	1

- Dotazione di serie ○ Dotazioni opzionali ▲ Obbligatorio △ Non noto al momento della pubblicazione
◆ Su richiesta (senza sovrapprezzo) — Non possibile □ Disponibile nel pacchetto



* INFO

Il montaggio in fabbrica della dotazione opzionale aumenta la massa effettiva del veicolo e riduce il carico utile. L'eccedenza di carico indicata per pacchetti e dotazione opzionale indica l'eccedenza di carico rispetto alla dotazione standard di ciascun modello e/o pianta. Il peso totale della dotazione opzionale scelta non può superare la massa specificata dal produttore per la dotazione opzionale indicata

nelle specifiche del modello. Nel caso specifico si tratta di un valore calcolato per ogni tipo e pianta, con cui HYMER definisce il peso massimo disponibile per la dotazione opzionale montata in fabbrica. Per indicazioni e spiegazioni dettagliate sul peso consultare il paragrafo "Note giuridiche".

DOTAZIONI OPZIONALI HYMER FREE BLUE EVOLUTION / CAMPUS

		Prezzo €	Free 540 Blue Evolution	Free 600 Campus	Peso (kg)*
Varianti di motore					
Variante di motore 180 CV invece che 140 CV (sovrapprezzo) ⁵⁾		4.500,-	○	—	20
Autotelaio					
V20420A	Cambio automatico 9G (per motore 140 CV)	4.090,-	○	○	35
V20420A	Cambio automatico 9G (per motore 180 CV)	4.100,-	○	—	24
V2007111	Gancio di traino amovibile	1.000,-	○	○	28
V2077113	Fari LED ⁸⁾	1.000,-	○	○	0
V20391J	Parabrezza riscaldabile ¹³⁾	285,-	○	○	1
V2073512	Pneumatici 4 stagioni 16"	500,-	○	○	0
V2117011	Vano per smartphone incl. ricarica wireless con indicatore del livello di carica ¹⁰⁾	300,-	○	○	0
V2009011	Rifiniture del cruscotto con applicazioni color alluminio	200,-	○	○	0
V2064511	Freno di stazionamento elettrico	500,-	○	○	-9
V20855J	Riscaldamento sedili conducente e passeggero, regolabili separatamente	740,-	○	○	0
V2103210	Riscaldatore autonomo ausiliario per la sosta (preriscaldamento motore e sbrinamento parabrezza) ¹¹⁾	1.500,-	○	○	5
V2096512	Quadro strumenti completamente digitale con display 7" integrato	700,-	○	○	0
V20330J	Park Pilot - sistema di avviso acustico per ostacoli nella zona posteriore	400,-	○	○	1
V2098510	Blind Spot Assist con rilevamento del movimento laterale ¹⁴⁾	800,-	□	□	1
V2021024	Cerchi in lega da 18" (neri) con pneumatici 4 stagioni (per Light Chassis)	3.580,-	○	○	32
V2021024	Cerchi in lega da 18" (neri) con pneumatici 4 stagioni (per Maxi Chassis/cambio automatico)	3.580,-	○	○	16
Carrozzeria					
V3028012	Finestra apribile lato posteriore sx incl. oscurante a rullo e zanzariera ¹⁷⁾	500,-	○	○	4
V3005010	Backrack+ ²⁶⁾	900,-	○	○	9
Scocca					
V60230J	Tenda divisoria nella parte posteriore	200,-	○	○	0
V30490J	2 sedie + tavolo pieghevoli incl. supporto di ancoraggio	300,-	○	○	13
Zona giorno e notte & illuminazione					
V60280J	Possibilità di trasformazione della dinette in un letto trasversale con cuscineria aggiuntiva ¹⁵⁾	500,-	○	○	5
V60170J	Coprimaterasso per letti posteriori	300,-	○	○	1
Installazione & Tecnologia di bordo					
V5028021	Riscaldamento aria calda diesel 6 kW con boiler acqua calda 10l, kit altitudine e riscaldamento elettrico 1.800 Watt	2.100,-	○	○	2
V5028110	Supporto termico 12 V (155 x 60 cm) per riscaldamento tetto sollevabile	100,-	○	○	1
V50230J	Presa gas esterna con rubinetto	200,-	○	○	1
V5012511	Seconda batteria di servizio (95 Ah AGM) incl. caricatore supplementare 18 A ¹⁹⁾	600,-	○	○	30
V5012513	HYMER-Smart-Battery-System (50 Ah LFP) incl. caricatore aggiuntivo ¹⁹⁾	1.300,-	○	○	10
V5012512	HYMER-Smart-Battery-System (150 Ah LFP) incl. caricatore aggiuntivo ¹⁹⁾	3.000,-	○	○	25
V5005010	Sistema di sicurezza (antifurto)	500,-	○	○	2
V5002014	Serbatoio acque grigie isolato e riscaldato	600,-	○	○	4
V5047010	Predisposizione pannello solare	200,-	○	○	0.5
Multimedia					
V5073016	Predisposizione TV con antenna DVB-T (attiva) ²³⁾	400,-	○	○	2
V5054513	TV 22" LED con altoparlante integrato, telecomando, DVD-Player ²⁴⁾	1.000,-	○	○	9
Tappezzeria & Mobilio					
V602104011	Moquette Laguna	500,-	○	○	4
Pacchetti					
V8011518	Pacchetto Assistenza alla guida	1.900,-	○	○	1

● Dotazione di serie

○ Dotazioni opzionali

▲ Obbligatorio

△ Non noto al momento della pubblicazione Fate attenzione alle note a pagina 46

◆ Su richiesta (senza sovrapprezzo)

— Non possibile

□ Disponibile nel pacchetto



* INFO

Il montaggio in fabbrica della dotazione opzionale aumenta la massa effettiva del veicolo e riduce il carico utile. L'eccedenza di carico indicata per pacchetti e dotazione opzionale indica l'eccedenza di carico rispetto alla dotazione standard di ciascun modello e/o pianta. Il peso totale della dotazione opzionale scelta non può superare la massa specificata dal produttore per la dotazione opzionale indicata

nelle specifiche del modello. Nel caso specifico si tratta di un valore calcolato per ogni tipo e pianta, con cui HYMER definisce il peso massimo disponibile per la dotazione opzionale montata in fabbrica. Per indicazioni e spiegazioni dettagliate sul peso consultare il paragrafo "Note giuridiche".

PREZZI E DATI TECNICI HYMER FREE S



	Free S 600
Prezzo ^{al} €	71.500,-
Autotelaio di serie	Mercedes-Benz Sprinter 315 CDI
Trazione	Trazione anteriore
kw (CV)	110 (150)
Classe di emissione	Euro VI-E
Dimensione pneumatici	225/75 R16 C
Lunghezza / Larghezza / Altezza (cm)	593 / 206 / 278
Tipo di tetto	Tetto sollevabile O
Altezza abitativa zona giorno (cm)	200
Passo (mm)	3924
Massa in ordine di marcia (-/+ 5%) (kg)*	2773 (2634 - 2912)*
Massa specificata dal produttore per la dotazione opzionale (kg)*	392
Massa massima tecnicamente ammissibile (kg)*	3500
Massa massima rimorchiabile tecnicamente ammissibile (kg)*	2000 ³⁾
Posti a sedere omologati (conducente incluso)*	4 ⁴⁾
Dimensioni letto: letto posteriore Lu. x La. (cm)	195 x 135
Dimensioni letto: letto centrale Lu. x La. (cm)	171 x 92 - 69 O
Dimensioni letto tetto sollevabile (Lu. x La. (cm)	200 x 122 O
Posti letto	2 - 4 O
Volume frigorifero (di cui scomparto freezer) (l)	90 (6,5)
Riscaldamento standard	Aria calda, 4 kW
Bombole del gas (peso di riempimento)	1x 5kg 1x 11kg
Capacità totale del serbatoio acque chiare (l)	110
Serbatoio acque chiare riempito in regime di marcia (l)	20
Serbatoio acqua calda	Boiler gas 11 l
Serbatoio delle acque di scarico (l)	85
Batteria cellula serie (Ah)	95 Ah (AGM)
Prese 230 V/ 12 V/ USB	2 / 1 / 1

● Dotazione di serie

○ Dotazioni opzionali

▲ Obbligatorio

△ Non noto al momento della pubblicazione

◆ Su richiesta (senza sovrapprezzo)

— Non possibile

□ Disponibile nel pacchetto



* INFO

La massa in ordine di marcia indicata è un valore predefinito stabilito con una procedura di omologazione. A causa delle tolleranze di produzione è possibile che la massa in ordine di marcia differisca dal valore indicato sopra. Divergenze pari a ± 5 % della massa in ordine di marcia sono giuridicamente ammissibili. Il margine ammissibile in chilogrammi è indicato tra parentesi dopo la massa in ordine di marcia. La massa specificata dal produttore per la dotazione opzionale è un valore calcolato per il tipo e la pianta, con cui HYMER definisce il peso massimo disponibile per la dotazione opzionale montata in fabbrica. La limitazione della dotazione opzionale dovrebbe garantire che la massa utile minima, vale a dire la massa libera prescritta per legge per i bagagli e per gli accessori installati a posteriori, nei veicoli forniti da HYMER sia effettivamente disponibile anche per il carico utile. Il peso

reale del veicolo franco fabbrica può essere determinato solo tramite pesatura alla fine della catena. Se dalla pesatura, in casi eccezionali, dovesse risultare che l'effettiva possibilità di carico, nonostante la limitazione della dotazione opzionale, supera la massa utile minima in seguito a una divergenza di peso ammissibile, prima di fornire il veicolo, insieme a Lei e al rivenditore, controlliamo se ad es. maggiorare la portata, ridurre i posti a sedere o eliminare la dotazione opzionale. La massa massima tecnicamente ammissibile del veicolo e la massa massima tecnicamente ammissibile sull'asse non possono essere superate. Per indicazioni e spiegazioni dettagliate sul peso e sulla configurazione del veicolo consultare il paragrafo "Note giuridiche". Per una rappresentazione dettagliata di tutte le dipendenze tecniche obbligatorie consultare le spiegazioni delle note a piè di pagina.

DOTAZIONE STANDARD HYMER FREE S

Chassis	
Mercedes-Benz Sprinter 3,5 t - 315 CDI - 110 KW/150 CV - Euro VI-E	●
Autotelaio	
Colore esterno bianco artico	●
Cambio manuale a 6 marce ECO Gear	●
Serbatoio carburante 65 l	●
Serbatoio AdBlue 22 l	●
Luci di stop adattive	●
Accensione automatica dei fari	●
Fari alogeni H7 con tecnologia a vetro trasparente	●
Sospensione comfort (per assorbire le vibrazioni, stabilizzare, ammortizzare)	●
Regolazione assetto fari	●
Isolamento del vano motore per la riduzione del rumore	●
Indicatori laterali negli specchietti esterni	●
Luci diurne integrate nei fari	●
Parabrezza in vetro laminato	●
Cerchi in acciaio da 16" (argento) con coprimozzo e pneumatici 4 stagioni	●
Display temperatura esterna	●
Funzione ECO-Start-Stop	●
Alzacristalli elettrici cabina	●
Freno di stazionamento elettrico	●
Immobilizzatore elettronico	●
Airbag conducente e passeggero	●
Segnalatore "cintura di sicurezza slacciata"	●
Maniglia di sostegno per ingresso porta scorrevole	●
Keyless Start - pulsante Start - Stop per un'accensione confortevole	●
Volante regolabile in altezza e inclinazione	●
Visiera parasole girevole per sedili cabina	●
Riscaldamento ausiliario aria calda elettrico	●
Chiusura centralizzata con telecomando	●
Hill Start Assist	●
ESP con Brake Assist (BAS), ABS, ASR, EBV	●
Crosswind Assist (assistente alle folate di vento laterale)	●
Servosterzo	●
Predisposizione gancio di traino	●
Carrozzeria	
Adesivo decorativo finestra color carbonio (rivestimento su tutta la superficie delle finestre posteriori)	●
Gradino d'ingresso elettrico	●
Tetto sollevabile in vetroresina con isolamento in schiuma	●
Isolamento termico e acustico ottimale grazie alla schiuma di polietilene a cellule chiuse da 16 mm nella zona delle pareti e all'isolamento in XPS da 23 mm nella zona del tetto.	●
Pavimento isolato	●
Finestre oscurate zona giorno	●
Oblò 28 x 28 cm sopra il bagno	●
Oblò 40 x 40 cm sopra zona notte	●
Oblò 70 x 50 cm sopra zona giorno	●
Finestre con cornice in alluminio coibentato	●
Scocca	
Sedili in cabina, braccioli e dinette rivestiti nella stessa stoffa della zona giorno	●
Sedili comfort Mercedes-Benz nello stesso rivestimento della zona giorno, regolabili in altezza e inclinazione e girevoli e 2 braccioli	●
Tavolo agganciabile con prolunga girevole	●
Oscuranti plissettati parabrezza & oscuranti laterali cabina guida magnetici	●
Zanzariera plissettata per porta scorrevole	●
Gavone portabombole per 2 bombole gas	●
Gradino zona notte estraibile incl. divisore garage	●
Occhielli di ancoraggio su pavimento e letto posteriore per fissaggio ottimo	●
Oscuranti zona giorno plissettati con zanzariera	●
Rete del letto posizionabile in verticale	●
Zona giorno e notte & illuminazione	
Rivestimento delle pareti laterali della zona notte con laminazione in tessuto di alta qualità, termoisolante e fonoassorbente	●
Illuminazione ambiente nella zona giorno, in cucina e nella zona notte	●

illuminazione a LED	●
Cucina	
Pregiati cassetti profondi con meccanismo di chiusura automatica	●
Frigorifero a compressore 90 l	●
Superfici di lavoro estensibili in cucina	●
Combinazione lavello-fornello con coperchio in vetro (fornello a 2 fuochi)	●
Bagno	
Supporto doccetta a ventosa	●
Vano doccia con canale di scolo acqua	●
Toilette a cassetta con indicatore di livello	●
Bagno compatto con porta	●
Armadietto in bagno con specchio	●
Installazione & Tecnologia di bordo	
Riscaldamento ad aria calda 4 kW con boiler di acqua calda 10 l	●
Sensore della temperatura interna	●
Pannello di controllo LCD per il riscaldamento	●
Scambiatore bombole gas autom. con crash-sensor e funzione antigelo	●
Batteria AGM da 95 Ah per la zona giorno con caricabatterie	●
Attacco esterno 230 V con interruttore differenziale 230 V & 12 V	●
Serbatoio acque chiare 110 l posizionato all'interno / 20 l (in posizione di guida)	●
Serbatoio acque grigie 85 l (montato sotto il pavimento)	●
Scarico serbatoio acque grigie elettrico con comando in dinette	●
Indicatore del livello dei serbatoi acque grigie e chiare	●
Booster di carica per una ricarica sicura della batteria cellula durante la guida (fino a 70 A)	●
Tappezzeria & Mobilio	
Mobilio Grand Oak	●
Tappezzeria Palm Black	●



PACCHETTI HYMER FREE S

Pacchetto	Pacchetto Ready to camp (cerchi argento)	Pacchetto Ready to camp (cerchi neri)
Oscuranti cabina guida plissettati	x	x
Cerchi in lega da 16" (argento) con pneumatici 4 stagioni	x	
Prese elettriche aggiuntive 1 x 230 V / 2 x USB	x	x
Ambiente abitativo "Home" (2 cuscini e tasca di stoffa portaoggetti)	x	x
Cerchi in lega da 16" (neri) con pneumatici 4 stagioni		x
Prezzo del pacchetto €	2.300,-	2.300,-
Prezzo €	1.800,-	1.800,-
Risparmio €	500,-	500,-
Peso (kg)*	11	11

Pacchetto Chassis	Prezzo €
Climatizzatore semiautomatico TEMPMATIC	2.450,-
Specchietti esterni regolabili elettricamente/riscaldabili	340,-
Predisposizione audio DAB	90,-
Serbatoio carburante 92 l	400,-
Prezzo del pacchetto	3.280,-
Prezzo	2.700,-
Risparmio	580,-
Peso (kg)*	41

Pacchetto Style	Prezzo €
Paraurti e griglia di raffreddamento nello stesso colore del veicolo	710,-
Griglia di raffreddamento cromata	300,-
Prezzo del pacchetto	1.010,-
Prezzo	900,-
Risparmio	110,-
Peso (kg)*	0

Pacchetto Assistenza alla guida	Prezzo €
Active Lane Keeping Assist (assistenza al mantenimento della corsia)	605,-
Attention Assist (sistema rilevamento stanchezza)	90,-
Sistema assistenza fari abbaglianti	400,-
Traffic Sign Assist (rilevamento segnali stradali)	400,-
Parabrezza riscaldabile	460,-
Vetro termoisolante con filtro a banda sul parabrezza	295,-
Prezzo del pacchetto	2.250,-
Prezzo	2.100,-
Risparmio	150,-
Peso (kg)*	0

- Dotazione di serie
 Dotazioni opzionali
 Obbligatorio
 Non noto al momento della pubblicazione
- Su richiesta (senza sovrapprezzo)
 Non possibile
 Disponibile nel pacchetto



* INFO

Il montaggio in fabbrica della dotazione opzionale aumenta la massa effettiva del veicolo e riduce il carico utile. L'eccedenza di carico indicata per pacchetti e dotazione opzionale indica l'eccedenza di carico rispetto alla dotazione standard di ciascun modello e/o piana. Il peso totale della dotazione opzionale scelta non può superare la massa specificata dal produttore per la dotazione opzionale indicata

nelle specifiche del modello. Nel caso specifico si tratta di un valore calcolato per ogni tipo e piana, con cui HYMER definisce il peso massimo disponibile per la dotazione opzionale montata in fabbrica. Per indicazioni e spiegazioni dettagliate sul peso consultare il paragrafo "Note giuridiche".

DOTAZIONI OPZIONALI HYMER FREE S

		Prezzo € a)	Free S 600	Peso (kg)*
Chassis				
	Mercedes-Benz Sprinter 3,5 t - 317 CDI - 125 KW/170 CV - Euro VI-E	2.100,-	○	0
Autotelaio				
V20250137	Blu Stahl pastello	700,-	○	0
V20250143	Blu grigio pastello	700,-	○	0
V20250140	Rosso Jupiter pastello	700,-	○	0
V20250161	Grigio Kiesel pastello	700,-	○	0
V20250115	Grigio nero pastello	700,-	○	0
V20250119	Nero Obsidian metallizzato	1.900,-	○	0
V20250136	Blu Cavansit metallizzato	1.900,-	○	0
V20250144	Grigio Tenorit metallizzato	1.900,-	○	0
V20250146	Argento Iridium metallizzato	1.900,-	○	0
V20420A	Cambio automatico 9G-TRONIC incl. funzione Hold	2.900,-	○	30
V2007111	Gancio di traino con sfera rimovibile (max. 2,0 t)	1.735,-	○	27
V20160J	Specchietti esterni chiudibili elettricamente	100,-	○	0
V2077113	Fari a LED high performance	2.100,-	○	2
V2062111	Fari fendinebbia con luci statiche di svolta	300,-	○	0
V2021027	Cerchi in lega da 16" (argento) con pneumatici 4 stagioni	1.300,-	□	4
V2021027	Cerchi in lega da 16" (neri) con pneumatici 4 stagioni	1.300,-	□	4
V2117011	Vano per smartphone incl. ricarica wireless con indicatore del livello di carica ²⁷⁾	300,-	○	2
V2054512	Volante e leva del cambio in pelle (con cambio manuale)	300,-	○	0
V2054511	Volante in pelle (con cambio automatico)	300,-	○	0
V2050010	Climatizzatore automatico THERMOTRONIC incl. sensore pioggia (supplemento sul climatizzatore semiautomatico)	700,-	○	1
V2103210	Riscaldamento ad acqua calda (riscaldamento ausiliario)	1.200,-	○	7
V2103211	Telecomando per riscaldamento ausiliario a acqua calda	600,-	○	0
V2116010	Pacchetto ricarica cruscotto (2 prese USB-C da 5 V e una presa elettrica da 12 V)	200,-	○	0
V2049813	Vano portaoggetti aperto lato passeggero	200,-	○	0
V20855J	Riscaldamento sedili per sedili originali Mercedes Benz	800,-	○	2
V2113010	Wet Wiper System (tergicristallo con spruzzatore integrato) ²⁸⁾	200,-	○	0
V21055J	Riscaldatore (supporta il riscaldamento del veicolo) ²⁹⁾	870,-	○	8
V2098010	Cruise control incl. volante multifunzione	500,-	○	0
V2098013	Active Distance Assistant (regolatore della distanza) DISTRONIC PLUS incl. volante multifunzione ^{30) 31)}	1.400,-	○	0
V2098510	Blind Spot Assist ^{14) 32)}	700,-	○	0
Carrozzeria				
V30522120	Veranda con adattatore, cassone antracite, 325 x 250 cm	1.200,-	○	24
V30522110	Veranda con speciale adattatore per il tetto sollevabile, cassone antracite, 300 x 250 cm	1.100,-	○	32
V3016010	Tetto sollevabile bianco (letto matrimoniale maxi con sistema di riposo comfort)	4.700,-	○	120
V3016010	Tetto sollevabile nel colore del veicolo (letto matrimoniale maxi con sistema di riposo comfort)	5.200,-	○	120
V3028012	Finestra apribile lato posteriore sx incl. oscurante a rullo e zanzariera ¹⁷⁾	500,-	○	4
V3011012	Oblò 70 x 50 cm, doppio vetraggio (zona notte) ¹⁶⁾	600,-	○	5
V7003216	Adesivo decorativo finestra color carbonio (rivestimento su tutta la superficie delle finestre laterali sx e dx e sulle porte posteriori)	800,-	○	1
Scocca				
V4044016	Tavolo monogamba con pannello alla parete rivestito ³³⁾	200,-	○	0
V30490J	2 sedie + tavolo pieghevoli incl. supporto di ancoraggio	300,-	○	13
V6001015	Oscuranti cabina guida plissettati	700,-	□	7.5
V60230J	Tenda divisoria nella parte posteriore	200,-	○	0
V3037510	ISOFIX - attacco per il seggiolino per i bambini sulla panca nella zona giorno ¹⁸⁾	300,-	○	3.5
Zona giorno e notte & illuminazione				
V60280J	Possibilità di trasformazione della dinette in un letto trasversale con cuscineria aggiuntiva ¹⁵⁾	500,-	○	5
V60170J	Coprimaterasso per letti posteriori	300,-	○	1



* INFO

Il montaggio in fabbrica della dotazione opzionale aumenta la massa effettiva del veicolo e riduce il carico utile. L'eccedenza di carico indicata per pacchetti e dotazione opzionale indica l'eccedenza di carico rispetto alla dotazione standard di ciascun modello e/o pianta. Il peso totale della dotazione opzionale scelta non può superare la massa specificata dal produttore per la dotazione opzionale indicata

nelle specifiche del modello. Nel caso specifico si tratta di un valore calcolato per ogni tipo e pianta, con cui HYMER definisce il peso massimo disponibile per la dotazione opzionale montata in fabbrica. Per indicazioni e spiegazioni dettagliate sul peso consultare il paragrafo "Note giuridiche".

		Prezzo € a)	Free S 600	Peso (kg)*
V8037011	Ambiente abitativo "Home" (2 cuscini e tasca di stoffa portaoggetti)	100,-	<input type="checkbox"/>	2
Bagno				
V40210J	Pedana doccia in sughero	200,-	<input type="radio"/>	2
Installazione & Tecnologia di bordo				
V5028021	Riscaldamento aria calda diesel 6 kW con boiler acqua calda 10l, kit altitudine e riscaldamento elettrico 1.800 Watt ²⁹⁾	2.100,-	<input type="radio"/>	2
V5028110	Supporto termico 12 V (155 x 60 cm) per riscaldamento tetto sollevabile	200,-	<input type="radio"/>	1
V50230J	Presa gas esterna con rubinetto	200,-	<input type="radio"/>	1
V5012511	Seconda batteria di servizio (95 Ah AGM) incl. caricatore supplementare 18 A	600,-	<input type="radio"/>	30
V5012513	HYMER-Smart-Battery-System (50 Ah LFP) incl. caricatore aggiuntivo	1.300,-	<input type="radio"/>	10
V5012512	HYMER-Smart-Battery-System (150 Ah LFP) incl. caricatore aggiuntivo	3.000,-	<input type="radio"/>	25
V5002014	Serbatoio acque grigie isolato e riscaldato	600,-	<input type="radio"/>	4
V80288J	Prese elettriche aggiuntive 1 x 230 V / 2 x USB	200,-	<input type="checkbox"/>	0.5
V5047010	Predisposizione pannello solare	200,-	<input type="radio"/>	0.5
Multimedia				
V2067026	Sistema multimediale MBUX 10,25" incl. navigatore con volante multifunzione, DAB+, Touchscreen	2.700,-	<input type="radio"/>	7
V2075012	Retrocamera per MBUX 7"	600,-	<input type="radio"/>	2
V8035010	Pacchetto parking con retrocamera ³⁴⁾	1.400,-	<input type="radio"/>	2
V8035011	Pacchetto parking con camera a 360° ³⁵⁾	1.900,-	<input type="radio"/>	2
V5073016	Predisposizione TV con antenna DVB-T (attiva) ²³⁾	400,-	<input type="radio"/>	2
V5054513	TV 22" LED con altoparlante integrato, telecomando, DVD-Player ²⁴⁾	1.000,-	<input type="radio"/>	9
Tappezzeria & Mobilio				
V100704096	Tappezzeria Denver ³⁶⁾	600,-	<input type="radio"/>	0
V100704097	Tappezzeria Korfu ³⁶⁾	600,-	<input type="radio"/>	0
V100704131	Tappezzeria Jandia ³⁶⁾	600,-	<input type="radio"/>	0
V100704090	Tappezzeria in pelle Grigio ³⁶⁾	2.900,-	<input type="radio"/>	6.5
V602104011	Moquette Laguna	500,-	<input type="radio"/>	4
Pacchetti				
V8036013	Pacchetto Chassis	2.700,-	<input type="radio"/>	41
V8038010	Pacchetto Ready to camp (cerchi argento)	1.800,-	<input type="radio"/>	11
V8038010	Pacchetto Ready to camp (cerchi neri)	1.800,-	<input type="radio"/>	11
V8028917	Pacchetto Style ³⁷⁾	900,-	<input type="radio"/>	0
V8011516	Pacchetto Assistenza alla guida ³⁸⁾	2.100,-	<input type="radio"/>	0

Dotazione di serie
 Dotazioni opzionali
 Obbligatorio
 Non noto al momento della pubblicazione
Fate attenzione alle note a pagina 46
 Su richiesta (senza sovrapprezzo)
 Non possibile
 Disponibile nel pacchetto



* INFO

Il montaggio in fabbrica della dotazione opzionale aumenta la massa effettiva del veicolo e riduce il carico utile. L'eccedenza di carico indicata per pacchetti e dotazione opzionale indica l'eccedenza di carico rispetto alla dotazione standard di ciascun modello e/o pianta. Il peso totale della dotazione opzionale scelta non può superare la massa specificata dal produttore per la dotazione opzionale indicata

nelle specifiche del modello. Nel caso specifico si tratta di un valore calcolato per ogni tipo e pianta, con cui HYMER definisce il peso massimo disponibile per la dotazione opzionale montata in fabbrica. Per indicazioni e spiegazioni dettagliate sul peso consultare il paragrafo "Note giuridiche".

PREZZI E DATI TECNICI HYMER FREE S BLUE EVOLUTION / CAMPUS



	Free S 600 Blue Evolution	Free S 600 Campus
Prezzo ^{a)} €	92.600,-	92.600,-
Autotelaio di serie	Mercedes-Benz Sprinter 317 CDI	Mercedes-Benz Sprinter 317 CDI
Trazione	Trazione anteriore	Trazione anteriore
kw (CV)	125 (170)	125 (170)
Classe di emissione	Euro VI-E	Euro VI-E
Dimensione pneumatici	225/75 R16 C	225/75 R16 C
Lunghezza / Larghezza / Altezza (cm)	593 / 206 / 278	593 / 206 / 278
Tipo di tetto	Tetto sollevabile	Tetto sollevabile
Altezza abitativa zona giorno (cm)	200	200
Passo (mm)	3924	3924
Massa in ordine di marcia (-/+ 5%) (kg)*	3013 (2862 - 3164)*	3013 (2862 - 3164)*
Massa specificata dal produttore per la dotazione opzionale (kg)*	152	152
Massa massima tecnicamente ammissibile (kg)*	3500	3500
Massa massima rimorchiabile tecnicamente ammissibile (kg)*	2000 ³⁾	2000 ³⁾
Posti a sedere omologati (conducente incluso)*	4 ⁴⁾	4 ⁴⁾
Dimensioni letto: letto posteriore Lu. x La. (cm)	195 x 135	195 x 135
Dimensioni letto: letto centrale Lu. x La. (cm)	171 x 92 - 69 ○	171 x 92 - 69 ○
Dimensioni letto tetto sollevabile (lu. x La. (cm)	200 x 122	200 x 122
Posti letto	4	4
Volume frigorifero (di cui scomparto freezer) (l)	90 (6,5)	90 (6,5)
Riscaldamento standard	Aria calda, 4 kW	Aria calda, 4 kW
Bombole del gas (peso di riempimento)	1x 5kg 1x 11kg	1x 5kg 1x 11kg
Capacità totale del serbatoio acque chiare (l)	110	110
Serbatoio acque chiare riempito in regime di marcia (l)	20	20
Serbatoio acqua calda	Boiler gas 11 l	Boiler gas 11 l
Serbatoio delle acque di scarico (l)	85	85
Batteria cellula serie (Ah)	95 Ah (AGM)	95 Ah (AGM)
Prese 230 V/ 12 V/ USB	2 / 1 / 1	2 / 1 / 1

- Dotazione di serie ○ Dotazioni opzionali ▲ Obbligatorio △ Non noto al momento della pubblicazione
◆ Su richiesta (senza sovrapprezzo) — Non possibile □ Disponibile nel pacchetto



* INFO

La massa in ordine di marcia indicata è un valore predefinito stabilito con una procedura di omologazione. A causa delle tolleranze di produzione è possibile che la massa in ordine di marcia differisca dal valore indicato sopra. Divergenze pari a ± 5 % della massa in ordine di marcia sono giuridicamente ammissibili. Il margine ammissibile in chilogrammi è indicato tra parentesi dopo la massa in ordine di marcia. La massa specificata dal produttore per la dotazione opzionale è un valore calcolato per il tipo e la pianta, con cui HYMER definisce il peso massimo disponibile per la dotazione opzionale montata in fabbrica. La limitazione della dotazione opzionale dovrebbe garantire che la massa utile minima, vale a dire la massa libera prescritta per legge per i bagagli e per gli accessori installati a posteriori, nei veicoli forniti da HYMER sia effettivamente disponibile anche per il carico utile. Il peso

reale del veicolo franco fabbrica può essere determinato solo tramite pesatura alla fine della catena. Se dalla pesatura, in casi eccezionali, dovesse risultare che l'effettiva possibilità di carico, nonostante la limitazione della dotazione opzionale, supera la massa utile minima in seguito a una divergenza di peso ammissibile, prima di fornire il veicolo, insieme a Lei e al rivenditore, controlliamo se ad es. maggiore la portata, ridurre i posti a sedere o eliminare la dotazione opzionale. La massa massima tecnicamente ammissibile del veicolo e la massa massima tecnicamente ammissibile sull'asse non possono essere superate. Per indicazioni e spiegazioni dettagliate sul peso e sulla configurazione del veicolo consultare il paragrafo "Note giuridiche". Per una rappresentazione dettagliata di tutte le dipendenze tecniche obbligatorie consultare le spiegazioni delle note a piè di pagina.

DOTAZIONE STANDARD HYMER FREE S BLUE EVOLUTION / CAMPUS

	Free S 600 Blue Evolution	Free S 600 Campus
Chassis		
Mercedes-Benz Sprinter 3,5 t - 317 CDI - 125 KW/170 CV - Euro VI-E	●	●
Autotelaio		
Blu Capri	●	—
Cambio automatico 9G-TRONIC incl. funzione Hold	●	●
Serbatoio carburante 92 l	●	●
Luci di stop adattive	●	●
Specchietti esterni regolabili elettricamente/riscaldabili	●	●
Climatizzatore semiautomatico TEMPMATIC	●	●
Fari alogeni H7 con tecnologia a vetro trasparente	●	●
Sospensione comfort (per assorbire le vibrazioni, stabilizzare, ammortizzare)	●	●
Griglia di raffreddamento cromata	●	●
Regolazione assetto fari	●	●
Isolamento del vano motore per la riduzione del rumore	●	●
Indicatori laterali negli specchietti esterni	●	●
Luci diurne integrate nei fari	●	●
Parabrezza in vetro laminato	●	●
Cerchi in lega da 16" (neri) con pneumatici 4 stagioni	●	●
Display temperatura esterna	●	●
Funzione ECO-Start-Stop	●	●
Alzacristalli elettrici cabina	●	●
Freno di stazionamento elettrico	●	●
Immobilizzatore elettronico	●	●
Airbag conducente e passeggero	●	●
Segnalatore "cintura di sicurezza slacciata"	●	●
Maniglia di sostegno per ingresso porta scorrevole	●	●
Keyless Start - pulsante Start - Stop per un'accensione confortevole	●	●
Volante regolabile in altezza e inclinazione	●	●
Volante in pelle (con cambio automatico)	●	●
Visiera parasole girevole per sedili cabina	●	●
Riscaldamento ausiliario aria calda elettrico	●	●
Predisposizione gancio di traino	●	●
Active Distance Assistant (regolatore della distanza) DISTRONIC PLUS incl. volante multifunzione	●	●
Cruise control incl. volante multifunzione	●	●
Accensione automatica dei fari	●	●
Hill Start Assist	●	●
ESP con Brake Assist (BAS), ABS, ASR, EBV	●	●
Crosswind Assist (assistente alle folate di vento laterale)	●	●
Servosterzo	●	●
Chiusura centralizzata con telecomando	●	●
Blu grigio pastello	—	●
Carrozzeria		
Veranda con speciale adattatore per il tetto sollevabile, cassone antracite, 300 x 250 cm	●	●
Gradino d'ingresso elettrico	●	●
Tetto sollevabile in vetroresina con isolamento in schiuma	●	●
Isolamento termico e acustico ottimale grazie alla schiuma di polietilene a cellule chiuse da 16 mm nella zona delle pareti e all'isolamento in XPS da 23 mm nella zona del tetto.	●	●
Pavimento isolato	●	●
Finestre oscurate zona giorno	●	●
Oblò 28 x 28 cm sopra il bagno	●	●
Oblò 40 x 40 cm sopra zona notte	●	●
Finestre con cornice in alluminio coibentato	●	●
Tetto sollevabile nero (letto matrimoniale maxi con oblò e chiusura elettrica)	●	—
Adesivo decorativo nero opaco per parete laterale	●	●
Tetto sollevabile nel colore del veicolo (letto matrimoniale maxi con sistema di riposo comfort)	—	●

	Free S 600 Blue Evolution	Free S 600 Campus
Scocca		
Sedili in cabina, braccioli e dinette rivestiti nella stessa stoffa della zona giorno	●	●
Sedile comfort originale Mercedes Benz rivestito nello stesso tessuto della zona giorno	●	●
Tavolo agganciabile con prolunga girevole	●	●
Zanzariera plissettata per porta scorrevole	●	●
Gavone portabombole per 2 bombole gas	●	●
Gradino zona notte estraibile incl. divisore garage	●	●
Occhielli di ancoraggio su pavimento e letto posteriore per fissaggio ottimo	●	●
Oscuranti zona giorno plissettati con zanzariera	●	●
Rete del letto posizionabile in verticale	●	●
ISOFIX - attacco per il seggiolino per i bambini sulla panca nella zona giorno	●	●
Oscuranti cabina guida plissettati	●	●
Zona giorno e notte & illuminazione		
Rivestimento delle pareti laterali della zona notte con laminazione in tessuto di alta qualità, termoisolante e fonoassorbente	●	●
Illuminazione ambiente nella zona giorno, in cucina e nella zona notte	●	●
Illuminazione a LED	●	●
Ambiente abitativo "Home" (2 cuscini e tasca di stoffa portaoggetti)	●	●
Cucina		
Pregiati cassetti profondi con meccanismo di chiusura automatica	●	●
Frigorifero a compressore 90 l	●	●
Superfici di lavoro estensibili in cucina	●	●
Combinazione lavello-fornello con coperchio in vetro (fornello a 2 fuochi)	●	●
Bagno		
Supporto doccetta a ventosa	●	●
Vano doccia con canale di scolo acqua	●	●
Toilette a cassetta con indicatore di livello	●	●
Bagno compatto con porta	●	●
Armadietto in bagno con specchio	●	●
Installazione & Tecnologia di bordo		
Riscaldamento ad aria calda 4 kW con boiler di acqua calda 10 l	●	●
Sensore della temperatura interna	●	●
Pannello di controllo LCD per il riscaldamento	●	●
Batteria AGM da 95 Ah per la zona giorno con caricabatterie	●	●
Booster di carica per una ricarica sicura della batteria cellula durante la guida (fino a 70 A)	●	●
Attacco esterno 230 V con interruttore differenziale 230 V & 12 V	●	●
Serbatoio acque chiare 110 l posizionato all'interno / 20 l (in posizione di guida)	●	●
Serbatoio acque grigie 85 l (montato sotto il pavimento)	●	●
Scarico serbatoio acque grigie elettrico con comando in dinette	●	●
Indicatore del livello dei serbatoi acque grigie e chiare	●	●
Serbatoio acque grigie isolato e riscaldato	●	●
Prese elettriche aggiuntive 1 x 230 V / 2 x USB	●	●
Scambiatore bombole gas autom. con crash-sensor e funzione antigelo	●	●
Multimedia		
Predisposizione audio DAB	●	●
Sistema multimediale MBUX 10,25" incl. navigatore con volante multifunzione, DAB+, Touchscreen	●	●
Retrocamera per MBUX 7"	●	●
Tappezzeria & Mobilio		
Tappezzeria Jandia	●	●

PACCHETTI HYMER FREE S BLUE EVOLUTION / CAMPUS

Pacchetto Assistenza alla guida	Prezzo €
Active Lane Keeping Assist (assistenza al mantenimento della corsia)	605,-
Attention Assist (sistema rilevamento stanchezza)	90,-
Sistema assistenza fari abbaglianti	400,-
Traffic Sign Assist (rilevamento segnali stradali)	400,-
Parabrezza riscaldabile	460,-
Vetro termoisolante con filtro a banda sul parabrezza	295,-
Prezzo del pacchetto	2.250,-
Prezzo	2.100,-
Risparmio	150,-
Peso (kg)*	0



- Dotazione di serie
- Dotazioni opzionali
- ▲ Obbligatorio
- △ Non noto al momento della pubblicazione
- ◆ Su richiesta (senza sovrapprezzo)
- Non possibile
- Disponibile nel pacchetto



Il montaggio in fabbrica della dotazione opzionale aumenta la massa effettiva del veicolo e riduce il carico utile. L'eccedenza di carico indicata per pacchetti e dotazione opzionale indica l'eccedenza di carico rispetto alla dotazione standard di ciascun modello e/o pianta. Il peso totale della dotazione opzionale scelta non può superare la massa specificata dal produttore per la dotazione opzionale indicata

nelle specifiche del modello. Nel caso specifico si tratta di un valore calcolato per ogni tipo e pianta, con cui HYMER definisce il peso massimo disponibile per la dotazione opzionale montata in fabbrica. Per indicazioni e spiegazioni dettagliate sul peso consultare il paragrafo "Note giuridiche".

DOTAZIONI OPZIONALI HYMER FREE S BLUE EVOLUTION / CAMPUS

		Prezzo € a)	Free S 600 Blue Evolution	Free S 600 Campus	Peso (kg)*
Autotelaio					
V2007111	Gancio di traino con sfera removibile (max. 2,0 t)	1.800,-	<input type="checkbox"/>	<input type="checkbox"/>	28
V20160J	Specchietti esterni chiudibili elettricamente	100,-	<input type="checkbox"/>	<input type="checkbox"/>	0
V2077113	Fari a LED high performance	2.100,-	<input type="checkbox"/>	<input type="checkbox"/>	2
V2062111	Fari fendinebbia con luci statiche di svolta	300,-	<input type="checkbox"/>	<input type="checkbox"/>	0
V2113010	Wet Wiper System (tergicristallo con spruzzatore integrato)	200,-	<input type="checkbox"/>	<input type="checkbox"/>	0
V2103210	Riscaldamento ad acqua calda (riscaldamento ausiliario)	1.200,-	<input type="checkbox"/>	<input type="checkbox"/>	7
V2103211	Telecomando per riscaldamento ausiliario a acqua calda	600,-	<input type="checkbox"/>	<input type="checkbox"/>	0
V21055J	Riscaldatore (supporta il riscaldamento del veicolo)	900,-	<input type="checkbox"/>	<input type="checkbox"/>	7
V2117011	Vano per smartphone incl. ricarica wireless con indicatore del livello di carica	300,-	<input type="checkbox"/>	<input type="checkbox"/>	2
V2116010	Pacchetto ricarica cruscotto (2 prese USB-C da 5 V e una presa elettrica da 12 V)	200,-	<input type="checkbox"/>	<input type="checkbox"/>	0
V2049813	Vano portaoggetti aperto lato passeggero	200,-	<input type="checkbox"/>	<input type="checkbox"/>	0
V20855J	Riscaldamento sedili per sedili originali Mercedes Benz	800,-	<input type="checkbox"/>	<input type="checkbox"/>	2
V2050010	Climatizzatore automatico THERMOTRONIC incl. sensore pioggia (supplemento sul climatizzatore semiautomatico)	700,-	<input type="checkbox"/>	<input type="checkbox"/>	1
V2098510	Blind Spot Assist ¹⁴⁾	700,-	<input type="checkbox"/>	<input type="checkbox"/>	0
Carrozzeria					
V3028012	Finestra apribile lato posteriore sx incl. oscurante a rullo e zanzariera ¹⁷⁾	500,-	<input type="checkbox"/>	<input type="checkbox"/>	4
Scocca					
V30490J	2 sedie + tavolo pieghevoli incl. supporto di ancoraggio	300,-	<input type="checkbox"/>	<input type="checkbox"/>	13
V4044016	Tavolo monogamba con pannello alla parete rivestito ³³⁾	200,-	<input type="checkbox"/>	<input type="checkbox"/>	0
V60230J	Tenda divisoria nella parte posteriore	200,-	<input type="checkbox"/>	<input type="checkbox"/>	0
V3065010	Cassaforte con chiave	400,-	<input type="checkbox"/>	<input type="checkbox"/>	10
Zona giorno e notte & illuminazione					
V60280J	Possibilità di trasformazione della dinette in un letto trasversale con cuscineria aggiuntiva ¹⁵⁾	500,-	<input type="checkbox"/>	<input type="checkbox"/>	5
V60170J	Coprimaterasso per letti posteriori	300,-	<input type="checkbox"/>	<input type="checkbox"/>	1
Bagno					
V40210J	Pedana doccia in sughero	200,-	<input type="checkbox"/>	<input type="checkbox"/>	2
Installazione & Tecnologia di bordo					
V5028021	Riscaldamento aria calda diesel 6 kW con boiler acqua calda 10l, kit altitudine e riscaldamento elettrico 1.800 Watt	2.100,-	<input type="checkbox"/>	<input type="checkbox"/>	2
V5028110	Supporto termico 12 V (155 x 60 cm) per riscaldamento tetto sollevabile	200,-	<input type="checkbox"/>	<input type="checkbox"/>	1
V50230J	Presa gas esterna con rubinetto	200,-	<input type="checkbox"/>	<input type="checkbox"/>	1
V5012511	Seconda batteria di servizio (95 Ah AGM) incl. caricatore supplementare 18 A	600,-	<input type="checkbox"/>	<input type="checkbox"/>	30
V5012513	HYMER-Smart-Battery-System (50 Ah LFP) incl. caricatore aggiuntivo	1.300,-	<input type="checkbox"/>	<input type="checkbox"/>	10
V5012512	HYMER-Smart-Battery-System (150 Ah LFP) incl. caricatore aggiuntivo	3.000,-	<input type="checkbox"/>	<input type="checkbox"/>	25
V5047010	Predisposizione pannello solare	200,-	<input type="checkbox"/>	<input type="checkbox"/>	0,5
Multimedia					
V5073016	Predisposizione TV con antenna DVB-T (attiva) ²³⁾	400,-	<input type="checkbox"/>	<input type="checkbox"/>	2
V5054513	TV 22" LED con altoparlante integrato, telecomando, DVD-Player ²⁴⁾	1.000,-	<input type="checkbox"/>	<input type="checkbox"/>	9
Tappezzeria & Mobilio					
V602104011	Moquette Laguna	500,-	<input type="checkbox"/>	<input type="checkbox"/>	4
Pacchetti					
V8011516	Pacchetto Assistenza alla guida ³⁸⁾	2.100,-	<input type="checkbox"/>	<input type="checkbox"/>	0

● Dotazione di serie

○ Dotazioni opzionali ▲ Obbligatorio

△ Non noto al momento della pubblicazione Fate attenzione alle note a pagina 46

◆ Su richiesta (senza sovrapprezzo) — Non possibile □ Disponibile nel pacchetto



* INFO

Il montaggio in fabbrica della dotazione opzionale aumenta la massa effettiva del veicolo e riduce il carico utile. L'eccedenza di carico indicata per pacchetti e dotazione opzionale indica l'eccedenza di carico rispetto alla dotazione standard di ciascun modello e/o pianta. Il peso totale della dotazione opzionale scelta non può superare la massa specificata dal produttore per la dotazione opzionale indicata

nelle specifiche del modello. Nel caso specifico si tratta di un valore calcolato per ogni tipo e pianta, con cui HYMER definisce il peso massimo disponibile per la dotazione opzionale montata in fabbrica. Per indicazioni e spiegazioni dettagliate sul peso consultare il paragrafo "Note giuridiche".

PREZZI E DATI TECNICI HYMER CAMPERVAN FIAT



	Ayers Rock	Grand Canyon	Yosemite	Yellowstone
Prezzo ¹⁾ €	73.100,-	74.600,-	74.600,-	75.700,-
Autotelaio di serie	Fiat Ducato	Fiat Ducato	Fiat Ducato	Fiat Ducato
Trazione	Trazione anteriore	Trazione anteriore	Trazione anteriore	Trazione anteriore
kw (CV)	103 (140)	103 (140)	103 (140)	103 (140)
Dimensione pneumatici	215/70 R15 C	215/70 R15 C	215/70 R15 C	225/75 R16
Lunghezza / Larghezza / Altezza (cm)	541 / 208 / 260 ¹⁾	599 / 208 / 260 ¹⁾	599 / 208 / 260 ¹⁾	636 / 208 / 260 ¹⁾
Tipo di tetto	Tetto sollevabile ○	Tetto sollevabile ○	Tetto sollevabile ○	Tetto sollevabile ○
Altezza abitativa zona giorno (cm)	190	190	190	190
Passo (mm)	3450	4035	4035	4035
Massa in ordine di marcia (-/+ 5%) (kg)*	2830 (2689 - 2972)*	2918 (2772 - 3064)*	2903 (2758 - 3048)* ²⁾	2993 (2843 - 3143)*
Massa specificata dal produttore per la dotazione opzionale (kg)*	335	247	262	153
Massa massima tecnicamente ammissibile (kg)*	3500	3500	3500	3500
Massa massima rimorchiabile tecnicamente ammissibile (kg)*	2000 ³⁾	2000 ○ / 2000 ³⁾	2000 ○ / 2000 ³⁾	2500 ³⁾
Posti a sedere omologati (conducente incluso)*	4 ⁴⁾	4 ⁴⁾	4 ⁴⁾	4 ⁴⁾
Dimensioni letto: letto posteriore Lu. x La. (cm)	196 x 140 - 125	196 x 152 - 140	200 x 119 / 182 x 77	195 x 119 / 192 x 77
Dimensioni letto tetto sollevabile (lu. x La. (cm)	209 x 143 ○	209 x 143 ○	209 x 143 ○	209 x 143 ○
Posti letto	2 - 4 ○	2 - 4 ○	2 - 4 ○	2 - 4 ○
Volume frigorifero (di cui scomparto freezer) (l)	70 (7,5)	90 (6,5)	70 (7,5)	90 (6,5)
Riscaldamento standard	Aria calda, 4 kW	Aria calda, 4 kW	Aria calda, 4 kW	Aria calda, 6 kW
Bombole del gas (peso di riempimento)	2x 11kg 1x 6kg ○	2x 11kg 1x 6kg ○	2x 11kg 1x 6kg ○	2x 11kg 1x 6kg ○
Capacità totale del serbatoio acque chiare (l)	110	110	110	110
Serbatoio acque chiare riempito in regime di marcia (l)	20	20	20	20
Serbatoio acqua calda	Boiler gas 11 l	Boiler gas 11 l	Boiler gas 11 l	Boiler gas 11 l
Serbatoio delle acque di scarico (l)	95	95	95	95
Prese 230 V / 12 V / USB	5 / 1 / 6	5 / 1 / 6	5 / 1 / 6	5 / 1 / 6

● Dotazione di serie

○ Dotazioni opzionali

▲ Obbligatorio

△ Non noto al momento della pubblicazione

◆ Su richiesta (senza sovrapprezzo)

— Non possibile

□ Disponibile nel pacchetto



* INFO

La massa in ordine di marcia indicata è un valore predefinito stabilito con una procedura di omologazione. A causa delle tolleranze di produzione è possibile che la massa in ordine di marcia differisca dal valore indicato sopra. Divergenze pari a ± 5 % della massa in ordine di marcia sono giuridicamente ammissibili. Il margine ammissibile in chilogrammi è indicato tra parentesi dopo la massa in ordine di marcia. La massa specificata dal produttore per la dotazione opzionale è un valore calcolato per il tipo e la pianta, con cui HYMER definisce il peso massimo disponibile per la dotazione opzionale montata in fabbrica. La limitazione della dotazione opzionale dovrebbe garantire che la massa utile minima, vale a dire la massa libera prescritta per legge per i bagagli e per gli accessori installati a posteriori, nei veicoli forniti da HYMER sia effettivamente disponibile anche per il carico utile. Il peso

reale del veicolo franco fabbrica può essere determinato solo tramite pesatura alla fine della catena. Se dalla pesatura, in casi eccezionali, dovesse risultare che l'effettiva possibilità di carico, nonostante la limitazione della dotazione opzionale, supera la massa utile minima in seguito a una divergenza di peso ammissibile, prima di fornire il veicolo, insieme a Lei e al rivenditore, controlliamo se ad es. maggiore la portata, ridurre i posti a sedere o eliminare la dotazione opzionale. La massa massima tecnicamente ammissibile del veicolo e la massa massima tecnicamente ammissibile sull'asse non possono essere superate. Per indicazioni e spiegazioni dettagliate sul peso e sulla configurazione del veicolo consultare il paragrafo "Note giuridiche". Per una rappresentazione dettagliata di tutte le dipendenze tecniche obbligatorie consultare le spiegazioni delle note a piè di pagina.

DOTAZIONE STANDARD HYMER CAMPERVAN FIAT

	Ayers Rock	Grand Canyon	Yosemite	Yellowstone
Chassis				
Fiat Ducato 3,5 t - 2.2 Multijet - 103 KW/140 CV - Euro VI-E	●	—	—	●
Fiat Ducato 3,5 t - 2.2 Multijet - 103 KW/140 CV - Euro 6D Final	—	●	●	—
Autotelaio				
Colore esterno bianco	●	●	●	●
Cambio a 6 marce	●	●	●	●
Serbatoio carburante 75 l	●	●	●	●
Serbatoio AdBlue 19 l	●	●	●	●
Specchietti esterni regolabili elettricamente e riscaldabili	●	●	●	●
Freno di stazionamento elettrico	●	●	●	●
Immobilizzatore elettronico	●	●	●	●
Luci diurne integrate nei fari	●	●	●	●
Cerchi in acciaio da 15"	●	●	●	—
Rifiniture del cruscotto con applicazioni color alluminio	●	●	●	●
Kit di attrezzi	●	●	●	●
Display digitale con computer di bordo	●	●	●	●
Alzacristalli elettrici cabina	●	●	●	●
Airbag conducente e passeggero	●	●	●	●
Porta bevande al centro del cruscotto	●	●	●	●
Segnalatore "cintura di sicurezza slacciata"	●	●	●	●
Porta-oggetti lato passeggero con vano di raffreddamento per bottiglia da 1,5 l	●	●	●	●
Regolazione del volante	●	●	●	●
Climatizzatore manuale con filtro anti-polline	●	●	●	●
Kit di riparazione (compressore ad aria compressa con valvola aggiuntiva)	●	●	●	●
Predisposizione audio e radio DAB incl. altoparlanti posteriori	●	●	●	●
Sensore presenza acqua nel serbatoio del gasolio	●	●	●	●
Servosterzo	●	●	●	●
Rivestimento base del sedile	●	●	●	●
Sistema Start-Stop incl. alternatore	●	●	●	●
Vano portaoggetti nella porta con portabottiglie integrato per bottiglie da 1,5 l	●	●	●	●
Chiusura centralizzata con funzionamento interno e telecomando	●	●	●	●
Display temperatura esterna	●	●	●	●
ESC con assistenza alla frenata (HBA), ABS, ASR, LAC, MSR, assistenza alla partenza in salita, Traction+, assistenza al vento trasv., Trailer Stability Control, Post Collision Braking System	●	●	●	●
Cruise control	●	●	●	●
Carrozzeria				
Gradino d'ingresso elettrico	●	●	●	●
Apertura espandibile della porta posteriore	●	●	●	●
Grondaia nera sopra la porta scorrevole con illuminazione a LED integrata	●	●	●	●
Isolamento termico e acustico ottimale grazie alla schiuma di polietilene a cellule chiuse da 16 mm nella zona delle pareti e all'isolamento in XPS da 23 mm nella zona del tetto.	●	●	●	●
Pavimento isolato	●	●	●	●
Interno cabina in ottica feltro	●	●	●	●
Finestre oscurate zona giorno	●	●	●	●
Oblò 40 x 40 cm sopra il bagno	●	●	●	●
Oblò 40 x 40 cm sopra zona notte	●	●	●	●
Oblò 70 x 50 cm sopra zona giorno	●	●	●	●
Finestre con cornice in alluminio coibentato	●	●	●	●
Scocca				
Sedili in cabina girevoli, altezza e inclinazione regolabile, con due braccioli	●	●	●	●
Sedili in cabina, braccioli e dinette rivestiti nella stessa stoffa della zona giorno	●	●	●	●
Zanzariera plissettata per porta scorrevole	●	●	●	●
Pedana a pavimento con due vani portaoggetti	●	●	●	●
Gavone portabombole per 2 bombole gas	●	●	●	●
Gradino zona notte estraibile incl. divisore garage	●	●	●	●
Tavolo pieghevole con prolunga	●	●	●	●
Oscuranti cabina guida con tenda plissettata per parabrezza e finestrini laterali	●	●	●	●
Dinette "Travel Lounge" con inclinazione regolabile	●	●	●	●
Sistema letto comfort con reti tipo froli e materassi a schiuma fredda	●	●	●	●
Armadio a specchio con specchio per il trucco magnetico	●	●	●	●
Pushlock comfort con passanti in vera pelle su sportelli e cassette	●	●	●	●

	Ayers Rock	Grand Canyon	Yosemite	Yellowstone
Binari di ancoraggio con 4 occhielli scorrevoli di fissaggio	●	●	●	●
Pannello a parete con sistema di binari multifunzionali in corrispondenza della dinette e della cucina per un utilizzo versatile	●	●	●	●
Zona giorno e notte & illuminazione				
Rivestimento delle pareti laterali della zona notte con laminazione in tessuto di alta qualità, termoisolante e fonoassorbente	●	●	●	●
Illuminazione a LED dimmerabile con controllo touch	●	●	●	●
Faretti di lettura a LED con controllo touch (nella zona giorno)	●	●	●	●
Cucina				
Pregiati cassetti profondi con meccanismo di chiusura automatica	●	●	●	●
Grande spazio posate in 2 vani	●	●	●	●
Frigorifero a compressore da 70 l con doppia chiusura per apertura su entrambi i lati	●	—	●	—
Frigorifero a compressore 90 l	—	●	—	●
Superfici di lavoro estensibili in cucina	●	●	●	●
Combinazione cucina/lavello con copertura in vetro (piano cottura a gas a 2 fuochi) e miscelatore monocomando di alta qualità	●	●	●	●
Bagno				
Bagno compatto con porta Lamella	●	●	●	—
Lavandino ribaltabile design in marmoresina	●	●	●	—
Armadio a specchio con specchio cosmetico	●	●	●	—
Bagno vario con parete girevole	—	—	—	●
Supporto doccia a ventosa	●	●	●	●
Vano doccia con canale di scolo acqua	●	●	●	●
Toilette a cassetta con indicatore di livello	●	●	●	●
Installazione & Tecnologia di bordo				
Riscaldamento ad aria calda 4 kW con boiler di acqua calda 10 l	●	●	●	—
Riscaldamento aria calda 6 kW con boiler acqua calda 10l	—	—	—	●
Display touch da 7 pollici per un comodo controllo e monitoraggio di importanti funzioni e componenti del veicolo	●	●	●	●
HYMER Connect: controlla e monitora comodamente componenti e funzioni importanti del tuo veicolo con l'app HYMER Connect - sempre e ovunque	●	●	●	●
Sensore della temperatura interna	●	●	●	●
Pannello di controllo LCD per il riscaldamento	●	●	●	●
Vano batteria brevettato sotto il pavimento isolato incl. batteria della zona giorno da 95 Ah	●	●	●	●
Booster di carica per una ricarica sicura della batteria cellula durante la guida (fino a 70 A)	●	●	●	●
Attacco esterno 230 V con interruttore differenziale 230 V & 12 V	●	●	●	●
Serbatoio acque chiare 110 l (montato sotto il pavimento) con copertura di servizio nel pavimento	●	●	●	●
Serbatoio acque grigie 95 l (montato sotto il pavimento)	●	●	●	●
Serbatoio acque chiare e grigie isolato e riscaldato	●	●	●	●
Indicatore del livello dei serbatoi acque grigie e chiare	●	●	●	●
Svuotamento elettrico serbatoio acque grigie	●	●	●	●
Concetto di conduzione del calore letto posteriore per una distribuzione ottimale del calore	●	●	●	●
Scambiatore bombole gas autom. con crash-sensor e funzione antigelo	●	●	●	●
Tappezzeria & Mobilio				
Mobilio Ivy Green	●	●	●	●
Tappezzeria Indiana	●	●	●	●

PACCHETTI HYMER CAMPERVAN FIAT

	Pacchetto	Pacchetto Autonomia LFP	Pacchetto Autonomia LFP (per tetto sollevabile)
HYMER-Smart-Battery-System 2.0 (3 x 80 Ah LFP)		x	x
Pannello solare 2 x 95 Watt con controllo e display MPPT		x	x
Inverter da 12 V a 230 V, 1300 Watt incl. caricatore supplementare 70 A		x	x
Filtro dell'acqua per sistema acque chiare		x	x
Pannello solare 2 x 95 Watt con controllo e display MPPT (per il tetto sollevabile)			x
Prezzo €		7.800,-	7.780,-
Peso (kg)*		59.5	59.5

Pacchetto Chassis	Prezzo €
Serbatoio carburante 90 l	200,-
Fari fendinebbia con luci di svolta	300,-
Luci diurne a LED	400,-
Volante e pomello del cambio in pelle	300,-
Prezzo del pacchetto	1.200,-
Prezzo	900,-
Risparmio	300,-
Peso (kg)*	14

Pacchetto Style	Prezzo €
Paraurti verniciato nel colore del veicolo	400,-
Griglia di raffreddamento nera lucida	155,-
Skid Plate nero lucido	50,-
Fari con cornice nera	30,-
Prezzo del pacchetto	635,-
Prezzo	600,-
Risparmio	35,-
Peso (kg)*	0

Pacchetto Assistenza alla guida	Prezzo €
Sistema assistenza alla guida (frenata emergenza e assistenza pass. al mantenimento della corsia, assistenza fari abbaglianti, riconoscimento dei segnali stradali, sensore luci e pioggia)	1.115,-
Blind Spot Assist con rilevamento del movimento laterale	800,-
Specchietti esterni chiudibili elettricamente	200,-
Prezzo del pacchetto	2.115,-
Prezzo	1.900,-
Risparmio	215,-
Peso (kg)*	2,5

Pacchetto Comfort alla guida (per motore 140 CV)	Prezzo €
Cambio automatico 9G (per motore 140 CV)	4.090,-
Climatizzatore automatico con filtro anti-polline	600,-
Sistema Infotainment Fiat con 10" Touchscreen, navigatore integrato, DAB+, Apple Car Play, Google Android Auto incl. retrocamera e volante multifunzione	2.500,-
Quadro strumenti completamente digitale con display 7" integrato	700,-
Vano per smartphone incl. ricarica wireless con indicatore del livello di carica	300,-
Prezzo del pacchetto	8.190,-
Prezzo	7.680,-
Risparmio	510,-
Peso (kg)*	39



* INFO

Il montaggio in fabbrica della dotazione opzionale aumenta la massa effettiva del veicolo e riduce il carico utile. L'eccedenza di carico indicata per pacchetti e dotazione opzionale indica l'eccedenza di carico rispetto alla dotazione standard di ciascun modello e/o piana. Il peso totale della dotazione opzionale scelta non può superare la massa specificata dal produttore per la dotazione opzionale indicata

nelle specifiche del modello. Nel caso specifico si tratta di un valore calcolato per ogni tipo e piana, con cui HYMER definisce il peso massimo disponibile per la dotazione opzionale montata in fabbrica. Per indicazioni e spiegazioni dettagliate sul peso consultare il paragrafo "Note giuridiche".

Pacchetto Comfort alla guida (per motore 180 CV)	Prezzo €
Cambio automatico 9G (per motore 180 CV)	4.100,-
Climatizzatore automatico con filtro anti-polline	600,-
Sistema Infotainment Fiat con 10" Touchscreen, navigatore integrato, DAB+, Apple Car Play, Google Android Auto incl. retrocamera e volante multifunzione	2.500,-
Quadro strumenti completamente digitale con display 7" integrato	700,-
Vano per smartphone incl. ricarica wireless con indicatore del livello di carica	300,-
Prezzo del pacchetto	8.200,-
Prezzo	7.700,-
Risparmio	500,-
Peso (kg)*	28

Pacchetto CrossOver (per Light-Chassis)	Prezzo €
Cerchi in lega da 16" con pneumatici All-Terrain (per Light-Chassis)	3.065,-
Barra anteriore con tubo trasversale nero	565,-
Protezione sotto il motore	205,-
Adesivo decorativo Crossover	600,-
Prezzo del pacchetto	4.435,-
Prezzo	4.300,-
Risparmio	135,-
Peso (kg)*	36

Pacchetto CrossOver (per Maxi-Chassis/cambio automatico)	Prezzo €
Cerchi in lega da 16" con pneumatici All-Terrain (per Maxi Chassis o cambio automatico)	3.065,-
Barra anteriore con tubo trasversale nero	565,-
Protezione sotto il motore	205,-
Adesivo decorativo Crossover	600,-
Prezzo del pacchetto	4.435,-
Prezzo	4.295,-
Risparmio	140,-
Peso (kg)*	22

Pacchetto Comfort abitativo	Prezzo €
Finestra Skyview cabina incl. oscurante	1.100,-
Illuminazione ambiente	400,-
Ambiente abitativo "Home" (2 cuscini e tasca di stoffa portaoggetti)	100,-
Coprimaterasso per letti posteriori	300,-
Pedana doccia in sughero	200,-
Prezzo del pacchetto	2.100,-
Prezzo	1.700,-
Risparmio	400,-
Peso (kg)*	24

- Dotazione di serie
 Dotazioni opzionali
 Obbligatorio
 Non noto al momento della pubblicazione
 Su richiesta (senza sovrapprezzo)
 Non possibile
 Disponibile nel pacchetto



Il montaggio in fabbrica della dotazione opzionale aumenta la massa effettiva del veicolo e riduce il carico utile. L'eccedenza di carico indicata per pacchetti e dotazione opzionale indica l'eccedenza di carico rispetto alla dotazione standard di ciascun modello e/o piana. Il peso totale della dotazione opzionale scelta non può superare la massa specificata dal produttore per la dotazione opzionale indicata

nelle specifiche del modello. Nel caso specifico si tratta di un valore calcolato per ogni tipo e piana, con cui HYMER definisce il peso massimo disponibile per la dotazione opzionale montata in fabbrica. Per indicazioni e spiegazioni dettagliate sul peso consultare il paragrafo "Note giuridiche".

DOTAZIONI OPZIONALI HYMER CAMPERVAN FIAT

		Prezzo €	Ayers Rock	Grand Canyon	Yosemite	Yellowstone	Peso (kg)*
Chassis							
	Fiat Ducato 3,5 t - 2.2 Multijet - 132 KW/180 CV - Euro VI-E ⁵⁾	4.410,-	○	—	—	—	20
	Fiat Ducato Maxi 3,5 t - 2.2 Multijet - 103 KW/140 CV - Euro VI-E	1.600,-	—	○	○	○	40
	Fiat Ducato Maxi 3,5 t - 2.2 Multijet - 132 KW/180 CV - Euro VI-E ⁵⁾	5.600,-	—	○	○	○	60
	Fiat Ducato Maxi 4 t - 2.2 Multijet - 130 KW/180 CV - Euro VI-E ⁵⁾	5.690,-	—	○	○	○	60
V201103500	Diminuzione di peso a 3,5 t (con Fiat Ducato Chassis-Maxi 4t)	300,-	—	○	○	○	0
Autoteleia							
V20250163	Pastello Grigio Lanzarote	800,-	○	○	○	○	0
V20250145	Pastello Grigio Campovolo	800,-	○	○	○	○	0
V20250164	Grigio Artense metallizzato ⁶⁾	1.000,-	○	○	○	○	0
V20250110	Nero metallizzato	1.000,-	○	○	○	○	0
V20250104	Grigio Fer metallizzato	1.000,-	○	○	○	○	0
V20420A	Cambio automatico 9G (per motore 140 CV) ⁷⁾	4.090,-	□	□	□	□	35
V20420A	Cambio automatico 9G (per motore 180 CV) ⁷⁾	4.100,-	□	□	□	□	24
V2051090	Serbatoio carburante 90 l	200,-	□	□	□	□	14
V2007111	Gancio di traino amovibile	1.000,-	○	○	○	○	28
V20160J	Specchietti esterni chiudibili elettricamente	200,-	□	□	□	□	0
V2097011	Luci diurne a LED	400,-	□	□	□	□	0
V2077113	Fari LED ^{8) 9)}	1.000,-	○	○	○	○	0
V2062111	Fari fendinebbia con luci di svolta	300,-	□	□	□	□	2
V3051010	Paraurti verniciato nel colore del veicolo	400,-	□	□	□	□	0
V2021016	Cerchi in acciaio da 16" (per Chassis Light)	295,-	○	○	○	●	14
V2021016	Cerchi in acciaio da 16" (per Chassis Maxi/cambio automatico)	295,-	○	○	○	—	0
V2021016	Cerchi in acciaio da 16" (per Maxi-Chassis/cambio automatico)	—	—	—	—	◆	2
V2021030	Cerchi in lega da 16" (per Light-Chassis)	870,-	○	○	○	—	16
V2021030	Cerchi in lega da 16" (per Light-Chassis)	870,-	—	—	—	○	2
V2021030	Cerchi in lega da 16" (per Chassis Maxi o cambio automatico)	665,-	○	○	○	○	2
V2021049	Cerchi in lega da 16" con pneumatici All-Terrain (per Light-Chassis)	3.065,-	□	□	□	—	29
V2021030	Cerchi in lega da 16" con pneumatici All-Terrain (per Light-Chassis)	3.065,-	—	—	—	○	15
V2021049	Cerchi in lega da 16" con pneumatici All-Terrain (per Maxi Chassis o cambio automatico)	3.065,-	□	□	□	□	15
V2021024	Cerchi in lega da 18" (neri) con pneumatici 4 stagioni (per Light Chassis)	3.580,-	○	○	○	—	32
V2021024	Cerchi in lega da 18" (neri) con pneumatici 4 stagioni (per Maxi Chassis/cambio automatico)	3.580,-	○	○	○	—	16
V2073512	Pneumatici 4 stagioni 16"	500,-	○	○	○	○	0
V2117011	Vano per smartphone incl. ricarica wireless con indicatore del livello di carica ¹⁰⁾	300,-	□	□	□	□	0
V2050010	Climatizzatore automatico con filtro anti-polline	600,-	□	□	□	□	0
V2054512	Volante e pomello del cambio in pelle	300,-	□	□	□	□	0
V20610J	Volante multifunzione	300,-	○	○	○	○	0
V20855J	Riscaldamento sedili conducente e passeggero, regolabili separatamente	740,-	○	○	○	○	0
V2096512	Quadro strumenti completamente digitale con display 7" integrato ¹²⁾	700,-	□	□	□	□	0
V20391J	Parabrezza riscaldabile ¹³⁾	285,-	○	○	○	○	1
V20330J	Park Pilot - sistema di avviso acustico per ostacoli nella zona posteriore	400,-	○	○	○	○	1
V2098510	Blind Spot Assist con rilevamento del movimento laterale	800,-	□	□	□	□	1
Carrozzeria							
V3016010	Tetto sollevabile nel colore del veicolo (letto matrimoniale maxi con oblò e chiusura elettrica) ⁶⁾	4.700,-	○	○	○	○	140
V3016010	Tetto sollevabile bianco (letto matrimoniale maxi con oblò e chiusura elettrica)	4.100,-	○	○	○	○	140
V30522120	Veranda con adattatore, cassone antracite, 325 x 250 cm	1.200,-	○	—	—	—	24
V30522110	Veranda con speciale adattatore per il tetto sollevabile, cassone antracite, 300 x 250 cm	1.100,-	○	—	—	—	32
V30522140	Tendalino con adattatore, cassone antracite, 375 x 250 cm	1.300,-	—	○	○	○	28
V30522140	Tendalino con adattatore speciale per il tetto sollevabile, cassone antracite, 375 x 250 cm	1.100,-	—	○	○	—	37
V30522150	Veranda con adattatore speciale per il tetto sollevabile, cassone antracite, 400 x 250 cm	1.200,-	—	—	—	○	41
V70030110	Adesivo decorativo Aluline - effetto alluminio spazzolato	300,-	○	○	○	○	0
V70030117	Adesivo decorativo Carbonline - effetto nero carbonio	400,-	○	○	○	○	0



* INFO

Il montaggio in fabbrica della dotazione opzionale aumenta la massa effettiva del veicolo e riduce il carico utile. L'eccedenza di carico indicata per pacchetti e dotazione opzionale indica l'eccedenza di carico rispetto alla dotazione standard di ciascun modello e/o pianta. Il peso totale della dotazione opzionale scelta non può superare la massa specificata dal produttore per la dotazione opzionale indicata

nelle specifiche del modello. Nel caso specifico si tratta di un valore calcolato per ogni tipo e pianta, con cui HYMER definisce il peso massimo disponibile per la dotazione opzionale montata in fabbrica. Per indicazioni e spiegazioni dettagliate sul peso consultare il paragrafo "Note giuridiche".

		Prezzo € a)	Ayers Rock	Grand Canyon	Yosemite	Yellowstone	Peso (kg)*
V7003110	Adesivo decorativo Crossover	600,-	□	□	□	□	0
V7003216	Adesivo decorativo finestra color carbonio (rivestimento su tutta la superficie delle finestre laterali sx e dx e sulle porte posteriori)	1.000,-	○	○	○	○	1
V3005010	Backrack+ 26)	900,-	○	○	○	○	9
V3028010	Finestra apribile lato posteriore dx incl. oscurante a rullo e zanzariera 17)	500,-	○	○	○	○	4
V3028012	Finestra apribile lato posteriore sx incl. oscurante a rullo e zanzariera 17)	500,-	○	○	○	○	4
V3011012	Oblò 70 x 50 cm, doppio vetraggio (zona notte) 16)	600,-	—	○	○	○	5
V3007010	Finestra Skyview cabina incl. oscurante	1.100,-	□	□	□	□	19
Scocca							
V4036699	Eliminazione pensili posteriori trasversali		◆	◆	◆	◆	-6
V4052010	Variante del tavolo della dinette abbassabile per la costruzione del letto		◆	◆	◆	◆	0
V3037510	ISOFIX - attacco per il seggiolino per i bambini sulla panca nella zona giorno 18)	300,-	○	○	○	○	3.5
V50100J	Doccia esterna nello spazio posteriore	300,-	○	○	○	○	1
V30490J	2 sedie + tavolo pieghevoli incl. supporto di ancoraggio	300,-	○	○	○	○	13
V3065010	Cassaforte con chiave (console sedile passeggero volume 11 l)	400,-	○	○	○	○	10
Zona giorno e notte & illuminazione							
V60280J	Possibilità di trasformazione della dinette in un letto trasversale con cuscineria aggiuntiva 39) 15)	500,-	○	○	○	○	5
V60170J	Coprimaterasso per letti posteriori	300,-	□	□	□	□	1
V8037011	Ambiente abitativo "Home" (2 cuscini e tasca di stoffa portaoggetti)	100,-	□	□	□	□	2
V5013614	Pacchetto Luci (luce pendente multifunzionale, 2 luci di lettura ambiente per parete multifunzionale) 40)	700,-	○	○	○	○	2
V5029211	Ambient-Light-System : sistema di illuminazione a più livelli con controllo dinamico e individuale dell'illuminazione (incl. temperatura della luce) e illuminazione di base atmosferica	400,-	○	○	○	○	1
Bagno							
V40210J	Pedana doccia in sughero	200,-	□	□	□	□	2
V5053010	Toilette in ceramica	600,-	○	○	○	○	10
Installazione & Tecnologia di bordo							
V5028021	Riscaldamento diesel aria calda 6 KW con boiler acqua calda 10l e riscaldamento elettrico 1.800 Watt 41)	2.100,-	○	○	○	○	-6.5
V5028110	Supporto termico 12 V (155 x 60 cm) per riscaldamento tetto sollevabile	200,-	○	○	○	○	1
V30325J	Cassetto estraibile per le bombole del gas 42)	600,-	○	○	○	○	15
V50250J	Filtro gas per scambio automatico della bombola del gas	200,-	○	○	○	○	0
V50230J	Presca gas esterna con rubinetto	200,-	○	○	○	○	1
V5012014	Batteria cellula (80 Ah LFP) incl. caricatore aggiuntivo 18 A invece di 95 Ah AGM 43)	1.600,-	○	○	○	○	-18
V5012516	HYMER-Smart-Battery-System 2.0 (160 Ah LFP) incl. caricatore 18 A	3.400,-	○	○	○	○	20
V5012511	Seconda batteria di servizio (95 Ah AGM) incl. caricatore supplementare 18 A 19)	600,-	○	○	○	○	30
V5048014	Inverter da 12 V a 230 V, 1300 Watt incl. caricatore supplementare 70 A 44)	1.400,-	□	□	□	□	10
V5047030	Pannello solare 1 x 95 W con regolatore MPPT e display 45)	1.100,-	○	—	—	—	8
V5047029	Pannello solare 2 x 95 Watt con controllo e display MPPT 45)	1.800,-	—	□	□	□	16
V5047029	Pannello solare 2 x 95 Watt con controllo e display MPPT (per il tetto sollevabile)	1.735,-	□	□	□	□	16
V5033017	Climatizzatore a soffitto 1.700 W 46) 47)	2.200,-	○	○	○	○	27
V5005010	Sistema di sicurezza (antifurto)	500,-	○	○	○	○	2
V5069710	Filtro dell'acqua per sistema acque chiare	300,-	□	□	□	□	2
V4031211	Raffreddatore 25 l (si inserisce nel vano di stivaggio estraibile del letto posteriore)	200,-	—	○	○	○	4
Multimedia							
V2067030	Sistema Infotainment Fiat con 10" Touchscreen, navigatore integrato, DAB+, Apple Car Play, Google Android Auto incl. retrocamera e volante multifunzione 21) 20)	2.500,-	□	□	□	□	4
V50400115	Sistema di navigazione multimediale con touchscreen 9" incl. software autocaravan, DAB+, Apple Car Play, Google Android Auto e retrocamera 21) 22)	2.500,-	○	○	○	○	7
V5073014	HYMER Premium Soundsystem incl. Subwoofer	1.015,-	○	○	○	○	9
V5073016	Predisposizione TV con antenna DVB-T (attiva) 48)	400,-	○	○	○	○	2
V5054513	TV 22" LED con altoparlante integrato, telecomando, DVD-Player 24)	1.000,-	○	○	○	○	9
Tappezzeria & Mobilio							
V100904124	Mobilio Pearl Grey		◆	◆	◆	◆	0



* INFO

Il montaggio in fabbrica della dotazione opzionale aumenta la massa effettiva del veicolo e riduce il carico utile. L'eccedenza di carico indicata per pacchetti e dotazione opzionale indica l'eccedenza di carico rispetto alla dotazione standard di ciascun modello e/o pianta. Il peso totale della dotazione opzionale scelta non può superare la massa specificata dal produttore per la dotazione opzionale indicata

nelle specifiche del modello. Nel caso specifico si tratta di un valore calcolato per ogni tipo e pianta, con cui HYMER definisce il peso massimo disponibile per la dotazione opzionale montata in fabbrica. Per indicazioni e spiegazioni dettagliate sul peso consultare il paragrafo "Note giuridiche".

		Prezzo €	Ayers Rock	Grand Canyon	Yosemite	Yellowstone	Peso (kg)*
V100704076	Tappezzeria Grazia (materiale Eco-Tech)	800,-	○	○	○	○	0
V100704123	Tappezzeria Gomera	300,-	○	○	○	○	0
V100704090	Tappezzeria in pelle Grigio	2.100,-	○	○	○	○	6.5
V100704126	Tappezzeria pelle/tessuto Moreno	2.100,-	○	○	○	○	4
V100704125	Tappezzeria similpelle/tessuto Marquis	800,-	○	○	○	○	4
V602104011	Moquette Laguna	500,-	○	○	○	○	4
Pacchetti							
V80090125	Pacchetto Chassis	900,-	○	○	○	○	14
V8028922	Pacchetto Style	600,-	○	○	○	○	0
V8011521	Pacchetto Assistenza alla guida	1.900,-	○	○	○	○	2.5
V8040021	Pacchetto Comfort alla guida (per motore 140 CV)	7.680,-	○	○	○	○	39
V8040021	Pacchetto Comfort alla guida (per motore 180 CV)	7.700,-	○	○	○	○	28
V8006026	Pacchetto CrossOver (per Light-Chassis) ⁴⁹⁾	4.300,-	○	○	○	○	36
V8006026	Pacchetto CrossOver (per Maxi-Chassis/cambio automatico) ⁵⁰⁾	4.295,-	○	○	○	○	22
V8007115	Pacchetto Autonomia LFP ⁴⁵⁾	7.800,-	—	○	○	○	59.5
V8007115	Pacchetto Autonomia LFP (per tetto sollevabile)	7.780,-	○	○	○	○	59.5
V8039020	Pacchetto Comfort abitativo	1.700,-	○	○	○	○	24

● Dotazione di serie ○ Dotazioni opzionali ▲ Obbligatorio △ Non noto al momento della pubblicazione Fate attenzione alle note a pagina 46
◆ Su richiesta (senza sovrapprezzo) — Non possibile □ Disponibile nel pacchetto



* INFO

Il montaggio in fabbrica della dotazione opzionale aumenta la massa effettiva del veicolo e riduce il carico utile. L'eccedenza di carico indicata per pacchetti e dotazione opzionale indica l'eccedenza di carico rispetto alla dotazione standard di ciascun modello e/o piana. Il peso totale della dotazione opzionale scelta non può superare la massa specificata dal produttore per la dotazione opzionale indicata

nelle specifiche del modello. Nel caso specifico si tratta di un valore calcolato per ogni tipo e piana, con cui HYMER definisce il peso massimo disponibile per la dotazione opzionale montata in fabbrica. Per indicazioni e spiegazioni dettagliate sul peso consultare il paragrafo "Note giuridiche".

PREZZI E DATI TECNICI HYMER GRAND CANYON S



	Grand Canyon S
Prezzo ^{al} €	92.300,-
Autotelaio di serie	Mercedes-Benz Sprinter 315 CDI
Trazione	Trazione posteriore / Trazione integrale O
kw (CV)	110 (150)
Classe di emissione	Euro VI-E
Dimensione pneumatici	235/65 R16 C
Lunghezza / Larghezza / Altezza (cm)	593 / 206 / 276 ¹⁾
Tipo di tetto	Tetto sollevabile O
Altezza abitativa zona giorno (cm)	192
Passo (mm)	3665
Massa in ordine di marcia (-/+ 5%) (kg)*	2833 (2691 - 2975)*
Massa specificata dal produttore per la dotazione opzionale (kg)*	327
Massa massima tecnicamente ammissibile (kg)*	3500
Massa massima rimorchiabile tecnicamente ammissibile (kg)*	2000 ³⁾
Posti a sedere omologati (conducente incluso)*	4 ⁴⁾
Dimensioni letto: letto posteriore Lu. x La. (cm)	195 x 135
Dimensioni letto tetto sollevabile (lu. x la. (cm)	200 x 122 O
Posti letto	2 - 4 O
Volume frigorifero (di cui scomparto freezer) (l)	90 (6,5)
Riscaldamento standard	Aria calda Diesel, 6 kW
Bombole del gas (peso di riempimento)	1x 6kg
Capacità totale del serbatoio acque chiare (l)	100
Serbatoio acque chiare riempito in regime di marcia (l)	20
Serbatoio acqua calda	10 l
Serbatoio delle acque di scarico (l)	85
Batteria cellula serie (Ah)	80 Ah (LFP)
Prese 230 V/ 12 V/ USB	4 / 3 / 2

● Dotazione di serie

○ Dotazioni opzionali

▲ Obbligatorio

△ Non noto al momento della pubblicazione

◆ Su richiesta (senza sovrapprezzo)

— Non possibile

□ Disponibile nel pacchetto



* INFO

La massa in ordine di marcia indicata è un valore predefinito stabilito con una procedura di omologazione. A causa delle tolleranze di produzione è possibile che la massa in ordine di marcia differisca dal valore indicato sopra. Divergenze pari a $\pm 5\%$ della massa in ordine di marcia sono giuridicamente ammissibili. Il margine ammissibile in chilogrammi è indicato tra parentesi dopo la massa in ordine di marcia. La massa specificata dal produttore per la dotazione opzionale è un valore calcolato per il tipo e la pianta, con cui HYMER definisce il peso massimo disponibile per la dotazione opzionale montata in fabbrica. La limitazione della dotazione opzionale dovrebbe garantire che la massa utile minima, vale a dire la massa libera prescritta per legge per i bagagli e per gli accessori installati a posteriori, nei veicoli forniti da HYMER sia effettivamente disponibile anche per il carico utile. Il peso




reale del veicolo franco fabbrica può essere determinato solo tramite pesatura alla fine della catena. Se dalla pesatura, in casi eccezionali, dovesse risultare che l'effettiva possibilità di carico, nonostante la limitazione della dotazione opzionale, supera la massa utile minima in seguito a una divergenza di peso ammissibile, prima di fornire il veicolo, insieme a Lei e al rivenditore, controlliamo se ad es. maggiorare la portata, ridurre i posti a sedere o eliminare la dotazione opzionale. La massa massima tecnicamente ammissibile del veicolo e la massa massima tecnicamente ammissibile sull'asse non possono essere superate. Per indicazioni e spiegazioni dettagliate sul peso e sulla configurazione del veicolo consultare il paragrafo "Note giuridiche". Per una rappresentazione dettagliata di tutte le dipendenze tecniche obbligatorie consultare le spiegazioni delle note a piè di pagina.

DOTAZIONE STANDARD HYMER GRAND CANYON S

Chassis	
Mercedes-Benz Sprinter 3,5 t - 315 CDI - 110 KW/150 CV - Euro VI-E ⁵¹⁾	●
Autotelaio	
Colore esterno bianco artico	●
Cambio manuale a 6 marce ECO Gear	●
Serbatoio carburante 71 l (con l'optional trazione integrale 93 l)	●
Serbatoio AdBlue 22 l	●
Luci di stop adattive	●
Accensione automatica dei fari	●
Specchietti esterni regolabili elettricamente e riscaldabili	●
Fari alogeni H7 con tecnologia a vetro trasparente	●
Sospensione comfort (per assorbire le vibrazioni, stabilizzare, ammortizzare)	●
Indicatori laterali negli specchietti esterni	●
Luci diurne integrate nei fari	●
Predisposizione gancio di traino	●
Parabrezza in vetro laminato	●
Cerchi in acciaio da 16" (argento) con coprimozzo e pneumatici 4 stagioni	●
Alzacristalli elettrici cabina	●
Freno di stazionamento elettrico	●
Immobilizzatore elettronico	●
Airbag conducente e passeggero	●
Segnalatore "cintura di sicurezza slacciata"	●
Climatizzatore semiautomatico TEMPMATIC	●
Maniglia di sostegno per ingresso porta scorrevole	●
Keyless Start - pulsante Start - Stop per un'accensione confortevole	●
Coperchio a cerniera per vano portaoggetti centrale sul cruscotto	●
Volante regolabile in altezza e inclinazione	●
Volante multifunzione	●
Vano portaoggetti aperto lato passeggero	●
Visiera parasole girevole per sedili cabina	●
Riscaldamento ausiliario aria calda elettrico	●
Chiusura centralizzata con telecomando	●
ABS (sistema anti-bloccaggio) / ASR (Antipattinamento) / EBV (Ripartitore elettronico di frenata) e ESP (Programma elettronico di stabilizzazione)	●
Display temperatura esterna	●
Hill Start Assist	●
Funzione ECO-Start-Stop	●
Regolazione assetto fari	●
Crosswind Assist (assistente alle folate di vento laterale)	●
Servosterzo	●
Cruise control incl. volante multifunzione	●
Carrozzeria	
Adesivo decorativo finestra color carbonio (rivestimento su tutta la superficie delle finestre posteriori)	●
Gradino d'ingresso elettrico	●
Isolamento termico e acustico ottimale grazie alla schiuma di polietilene a cellule chiuse da 16 mm nella zona delle pareti e all'isolamento in XPS da 23 mm nella zona del tetto.	●
Pavimento isolato	●
Apertura espandibile della porta posteriore	●
Oblò 28 x 28 cm sopra il bagno	●
Oblò 40 x 40 cm sopra zona notte	●
Oblò 70 x 50 cm sopra zona giorno	●
Finestre con cornice in alluminio coibentato	●
Scocca	
Sedili comfort Mercedes-Benz nello stesso rivestimento della zona giorno, regolabili in altezza e inclinazione e girevoli e 2 braccioli ^{52) 53)}	●
Sedili in cabina, braccioli e dinette rivestiti nella stessa stoffa della zona giorno	●
Dinette nella parte anteriore con due cinture di sicurezza integrate a 3 punti	●
Tutti i pensili con sistema Soft-Close	●
Pushlock comfort con passanti in vera pelle su sportelli e cassette	●
Tavolo pieghevole con prolunga	●
Gradino zona notte estraibile incl. divisore garage	●
Zanzariera plissettata per porta scorrevole	●

Oscuranti cabina guida con tenda plissettata per parabrezza e finestrini laterali	●
Oscurante e zanzariera su tutte le finestre della cellula (tranne la finestra del bagno)	●
Pannello a parete con sistema di binari multifunzionali in corrispondenza della dinette e della cucina per un utilizzo versatile	●
Binari di ancoraggio con 4 occhielli scorrevoli di fissaggio	●
Zona giorno e notte & illuminazione	
Rivestimento delle pareti laterali della zona notte con laminazione in tessuto di alta qualità, termoisolante e fonoassorbente	●
Tovaglia	●
Tenda divisoria tra zona giorno e zona notte	●
Illuminazione a LED dimmerabile con controllo touch	●
Faretti di lettura a LED con controllo touch (nella zona giorno)	●
Cucina	
Combinazione cucina/lavello con copertura in vetro (piano cottura a gas a 2 fuochi) e miscelatore monocomando di alta qualità	●
Pregiati cassetti profondi con meccanismo di chiusura automatica	●
Cassetti cucina con funzione Servo-Soft e scomparto posate	●
Superfici di lavoro estensibili in cucina	●
Frigorifero a compressore 90 l	●
Bagno	
Bagno compatto con porta	●
Lavandino ribaltabile design in marmoresina	●
Supporto doccia a ventosa	●
Toilette a cassetta con indicatore di livello	●
Armadio a specchio con specchio cosmetico	●
Installazione & Tecnologia di bordo	
Riscaldamento ad aria calda diesel da 6 KW con boiler acqua calda da 10l e kit altitudine	●
Sensore della temperatura interna	●
Pannello di controllo LCD per il riscaldamento	●
HYMER-Smart-Battery-System 2.0 (80 Ah LFP) incl. caricatore	●
Booster di carica per una ricarica sicura della batteria cellula durante la guida (fino a 70 A)	●
Attacco esterno 230 V con interruttore differenziale 230 V & 12 V	●
Display touch da 7 pollici per un comodo controllo e monitoraggio di importanti funzioni e componenti del veicolo	●
HYMER Connect: controlla e monitora comodamente componenti e funzioni importanti del tuo veicolo con l'app HYMER Connect - sempre e ovunque	●
Serbatoio acque chiare 100 l posizionato all'interno / 20 l (in posizione di guida)	●
Serbatoio acque grigie 85 l (montato sotto il pavimento)	●
Indicatore del livello dei serbatoi acque grigie e chiare	●
Serbatoio acque grigie isolato e riscaldato	●
Svuotamento elettrico del serbatoio acque grigie con interruttore sul cruscotto	●
Scambiatore bombole gas autom. con crash-sensor e funzione antigelo	●
Multimedia	
Predisposizione audio con 4 altoparlanti	●
Predisposizione audio DAB	●
Tappezzeria & Mobilio	
Mobilio Ivy Green	●
Tappezzeria Indiana	●
Pacchetti	
Dotazione standard	●

LINEE DI EQUIPAGGIAMENTO HYMER GRAND CANYON S

	Dotazione standard	Linea dotazioni Plus CV	Linea dotazioni Premium CV
			
Climatizzatore semiautomatico TEMPMATIK	●	●	●
Cruise control incl. volante multifunzione	●	●	●
Freno di stazionamento elettrico	●	●	●
Volante multifunzione	●	●	●
Predisposizione audio DAB	●	●	●
Cambio automatico 9G-TRONIC incl. funzione hold	—	●	●
Sistema multimediale MBUX 10,25" incl. navigatore con volante multifunzione, DAB+, Touchscreen	—	●	●
Retrocamera per MBUX 7"	—	●	●
Volante in pelle (con cambio automatico)	—	●	●
Active Distance Assistant (regolatore della distanza) DISTRONIC PLUS incl. volante multifunzione	—	●	●
Quadro strumenti con display a colori Mercedes-Benz	—	●	●
Pacchetto acustico Mercedes-Benz	—	●	●
Risparmio di peso con il motore x19 e cambio automatico (-9kg)	—	◆	◆
THERMOTRONIC climatizzatore automatico incl. sensori pioggia	—	—	●
Vano per smartphone incl. ricarica wireless con indicatore del livello di carica	—	—	●
Pacchetto ricarica cruscotto (2 prese USB-C da 5 V e una presa elettrica da 12 V)	—	—	●
Pacchetto parking con camera a 360°	—	—	●
Wet Wiper System (tergicristallo con spruzzatore integrato)	—	—	●
Peso linee di equipaggiamento (kg)*	0	49	52
Prezzo del pacchetto €		7.770,-	10.460,-
Prezzo €		6.655,-	8.910,-
Risparmio €		1.115,-	1.550,-

- Dotazione di serie ○ Dotazioni opzionali ▲ Obbligatorio △ Non noto al momento della pubblicazione
 ◆ Su richiesta (senza sovrapprezzo) — Non possibile □ Disponibile nel pacchetto



* INFO

Il montaggio in fabbrica della dotazione opzionale aumenta la massa effettiva del veicolo e riduce il carico utile. L'eccedenza di carico indicata per pacchetti e dotazione opzionale indica l'eccedenza di carico rispetto alla dotazione standard di ciascun modello e/o pianta. Il peso totale della dotazione opzionale scelta non può superare la massa specificata dal produttore per la dotazione opzionale indicata

nelle specifiche del modello. Nel caso specifico si tratta di un valore calcolato per ogni tipo e pianta, con cui HYMER definisce il peso massimo disponibile per la dotazione opzionale montata in fabbrica. Per indicazioni e spiegazioni dettagliate sul peso consultare il paragrafo "Note giuridiche".

PACCHETTI HYMER GRAND CANYON S

	Pacchetto	Pacchetto Autonomia LFP	Pacchetto Autonomia LFP (per tetto sollevabile)
HYMER Smart Battery System 2.0: seconda batteria cellula 80 Ah LFP incl. caricatore		x	x
HYMER-Smart-Battery-System 2.0: terza batteria cellula 80 Ah LFP incl. caricatore		x	x
Inverter da 12 V a 230 V, 1300 Watt incl. caricatore supplementare 70 A		x	x
Pannello solare 1 x 95 W con regolatore MPPT e display		x	
Pannello solare 2 x 95 Watt con controllo e display MPPT (per il tetto sollevabile)			x
Prezzo del pacchetto €		5.970,-	6.605,-
Prezzo €		5.770,-	6.385,-
Risparmio €		200,-	220,-
Peso (kg)*		39	45

Pacchetto Chassis	Prezzo €
Fari a LED high performance	2.100,-
Fari fendinebbia con luci statiche di svolta	300,-
Specchietti esterni chiudibili elettricamente	100,-
Blind Spot Assist	700,-
Prezzo del pacchetto	3.200,-
Prezzo	2.400,-
Risparmio	800,-
Peso (kg)*	2

Pacchetto Assistenza alla guida	Prezzo €
Active Lane Keeping Assist (assistenza al mantenimento della corsia)	605,-
Attention Assist (sistema rilevamento stanchezza)	90,-
Sistema assistenza fari abbaglianti	400,-
Traffic Sign Assist (rilevamento segnali stradali)	400,-
Parabrezza riscaldabile	500,-
Vetro termoisolante con filtro a banda sul parabrezza	295,-
Prezzo del pacchetto	2.290,-
Prezzo	2.100,-
Risparmio	190,-
Peso (kg)*	0

Pacchetto Comfort abitativo GC-S	Prezzo €
Ambient-Light-System : sistema di illuminazione a più livelli con controllo dinamico e individuale dell'illuminazione (incl. temperatura della luce) e illuminazione di base atmosferica	400,-
Ambiente abitativo "Home" (2 cuscini e tasca di stoffa portaoggetti)	100,-
Coprimaterasso per letti posteriori	300,-
Pedana doccia in sughero	200,-
Prezzo del pacchetto	1.000,-
Prezzo	655,-
Risparmio	345,-
Peso (kg)*	6



* INFO

Il montaggio in fabbrica della dotazione opzionale aumenta la massa effettiva del veicolo e riduce il carico utile. L'eccedenza di carico indicata per pacchetti e dotazione opzionale indica l'eccedenza di carico rispetto alla dotazione standard di ciascun modello e/o pianta. Il peso totale della dotazione opzionale scelta non può superare la massa specificata dal produttore per la dotazione opzionale indicata

nelle specifiche del modello. Nel caso specifico si tratta di un valore calcolato per ogni tipo e pianta, con cui HYMER definisce il peso massimo disponibile per la dotazione opzionale montata in fabbrica. Per indicazioni e spiegazioni dettagliate sul peso consultare il paragrafo "Note giuridiche".

Pacchetto Style	Prezzo €
Paraurti e griglia di raffreddamento nello stesso colore del veicolo	710,-
Griglia di raffreddamento cromata	300,-
Prezzo del pacchetto	1.010,-
Prezzo	900,-
Risparmio	110,-
Peso (kg)*	0

- Dotazione di serie ○ Dotazioni opzionali ▲ Obbligatorio △ Non noto al momento della pubblicazione
 ◆ Su richiesta (senza sovrapprezzo) — Non possibile □ Disponibile nel pacchetto



* INFO

Il montaggio in fabbrica della dotazione opzionale aumenta la massa effettiva del veicolo e riduce il carico utile. L'eccedenza di carico indicata per pacchetti e dotazione opzionale indica l'eccedenza di carico rispetto alla dotazione standard di ciascun modello e/o piana. Il peso totale della dotazione opzionale scelta non può superare la massa specificata dal produttore per la dotazione opzionale indicata

nelle specifiche del modello. Nel caso specifico si tratta di un valore calcolato per ogni tipo e piana, con cui HYMER definisce il peso massimo disponibile per la dotazione opzionale montata in fabbrica. Per indicazioni e spiegazioni dettagliate sul peso consultare il paragrafo "Note giuridiche".

DOTAZIONI OPZIONALI HYMER GRAND CANYON S

		Prezzo €	Grand Canyon S	Peso (kg)*
Chassis				
	Mercedes-Benz Sprinter 3,5 t - 317 CDI - 125 KW/170 CV - Euro VI-E ⁵¹⁾	1.100,-	○	0
	Mercedes-Benz Sprinter 3,5 t - 319 CDI - 141 KW/190 CV - Euro VI-E ⁵¹⁾	5.500,-	○	14
	Mercedes-Benz Sprinter 3,88 t - 415 CDI - 110 KW/150 CV - Euro VI-E	1.500,-	○	0
	Mercedes-Benz Sprinter 3,88 t - 417 CDI - 125 KW/170 CV - Euro VI-E	2.500,-	○	0
	Mercedes-Benz Sprinter 3,88 t - 419 CDI - 141 KW/190 CV - Euro VI-E	6.900,-	○	14
V201104100	Variante di peso 4.100 kg (con Mercedes-Benz Sprinter 415/417/419 CDI)	300,-	○	0
V201103500	Diminuzione di peso a 3,5 t (con Mercedes-Benz Sprinter 415/417/419 CDI)		◆	0
Autoteleia				
V20250167	Grigio pietra pastello	700,-	○	0
V20250137	Blu Stahl pastello	700,-	○	0
V20250143	Blu grigio pastello	700,-	○	0
V20250140	Rosso Jupiter pastello	700,-	○	0
V20250119	Nero Obsidian metallizzato	1.900,-	○	0
V20250136	Blu Cavansit metallizzato	1.900,-	○	0
V20250144	Grigio Tenorit metallizzato	1.900,-	○	0
V20250146	Argento Iridium metallizzato	1.900,-	○	0
V2006810	Trazione integrale permanente con luci posteriori a tecnologia LED e serbatoio da 93 litri ^{54) 55) 56) 57)}	7.200,-	○	156
V20420A	Risparmio di peso con il motore x19 e cambio automatico (-9kg)		◆	-9
V2051093	Serbatoio carburante (93 l) ⁵⁸⁾	400,-	○	19
V2007111	Gancio di traino con sfera removibile (max. 2,0 t) ⁵⁹⁾	1.800,-	○	28
V2007114	Gancio di traino per una maggiore capacità di traino 2,8 t ⁶⁰⁾	2.000,-	○	25
V2007115	Gancio di traino per una maggiore capacità di traino di 3,5 t (non in combinazione con la trazione integrale) ^{61) 62)}	2.100,-	○	25
V2115010	Isolamento del vano motore per la riduzione del rumore ⁶³⁾	300,-	○	10
V2021027	Cerchi in lega da 16" (argento) con pneumatici 4 stagioni ⁵⁵⁾	1.300,-	○	4
V2021041	Cerchi in lega da 17" (argento) con pneumatici estivi ⁶²⁾	1.485,-	○	8
V2021032	Cerchi in acciaio da 16" (neri) con pneumatici chiodati (All-Terrain) ⁶⁴⁾	2.100,-	○	18
V2049011	Porta scorrevole elettrica con telecomando, lato destro ⁶⁵⁾	1.400,-	○	10
V2049010	Ausilio di chiusura elettrico porta scorrevole, lato destro ⁶⁵⁾	500,-	○	5
V2054512	Volante e leva del cambio in pelle (con cambio manuale)	300,-	○	0
V20855J	Riscaldamento sedili per sedili originali Mercedes Benz	800,-	○	2
V2103210	Riscaldamento ad acqua calda (riscaldamento ausiliario)	1.200,-	○	7
V2103211	Telecomando per riscaldamento ausiliario a acqua calda	600,-	○	0
V21055J	Riscaldatore (supporta il riscaldamento del veicolo) ²⁹⁾	900,-	○	7
Carrozzeria				
V3016010	Tetto sollevabile nel colore del veicolo (letto matrimoniale maxi con sistema di riposo comfort) ⁶⁶⁾	5.200,-	○	120
V3016010	Tetto sollevabile bianco (letto matrimoniale maxi con sistema di riposo comfort) ⁶⁶⁾	4.700,-	○	120
V30522120	Veranda (antracite) con illuminazione LED dimmerabile e adattatore, 325 x 250 cm ⁶⁷⁾	1.425,-	○	25
V30522120	Veranda (antracite) con illuminazione LED dimmerabile e adattatore speciale, 300 x 250 cm ⁶⁷⁾	1.325,-	○	24
V2100610	Protezione del motore ^{64) 63)}	300,-	○	15,5
V3011012	Oblò 70 x 50 cm, doppio vetraggio (zona notte) ^{16) 43)}	600,-	○	5
V3028012	Finestra apribile lato posteriore sx incl. oscurante a rullo e zanzariera ¹⁷⁾	500,-	○	4
V70030110	Adesivo decorativo Aluline - effetto alluminio spazzolato	300,-	○	0
V70030117	Adesivo decorativo Carbonline - effetto nero carbonio	400,-	○	0
V7003216	Adesivo decorativo finestra color carbonio (rivestimento su tutta la superficie delle finestre laterali sx e dx e sulle porte posteriori)	800,-	○	1
Scocca				
V4052010	Variante del tavolo della dinette abbassabile per la costruzione del letto		◆	0
V4036699	Eliminazione pensili posteriori trasversali		◆	-6
V3037510	ISOFIX - attacco per il seggiolino per i bambini sulla panca nella zona giorno ¹⁸⁾	300,-	○	3,5



* INFO

Il montaggio in fabbrica della dotazione opzionale aumenta la massa effettiva del veicolo e riduce il carico utile. L'eccedenza di carico indicata per pacchetti e dotazione opzionale indica l'eccedenza di carico rispetto alla dotazione standard di ciascun modello e/o pianta. Il peso totale della dotazione opzionale scelta non può superare la massa specificata dal produttore per la dotazione opzionale indicata

nelle specifiche del modello. Nel caso specifico si tratta di un valore calcolato per ogni tipo e pianta, con cui HYMER definisce il peso massimo disponibile per la dotazione opzionale montata in fabbrica. Per indicazioni e spiegazioni dettagliate sul peso consultare il paragrafo "Note giuridiche".

		Prezzo € a)	Grand Canyon S	Peso (kg)*
V30490J	2 sedie + tavolo pieghevoli incl. supporto di ancoraggio	300,-	○	13
Zona giorno e notte & illuminazione				
V5013614	Pacchetto Luci (luce pendente multifunzionale, 2 luci di lettura ambiente per parete multifunzionale) ⁴⁰⁾	665,-	○	2
V60280J	Possibilità di trasformazione della dinette in un letto trasversale con cuscineria aggiuntiva ³⁹⁾	405,-	○	5
Installazione & Tecnologia di bordo				
V5028021	Riscaldatore elettrico da 1.800 W (per riscaldamento ad aria calda da 6 kW)	595,-	○	1.5
V5028110	Supporto termico 12 V (155 x 60 cm) per riscaldamento tetto sollevabile	200,-	○	1
V5012015	HYMER Smart Battery System 2.0: seconda batteria cellula 80 Ah LFP incl. caricatore	1.735,-	□	10.5
V5012515	HYMER-Smart-Battery-System 2.0: terza batteria cellula 80 Ah LFP incl. caricatore ⁶⁸⁾	1.735,-	□	10.5
V5047030	Pannello solare 1 x 95 W con regolatore MPPT e display ⁴⁵⁾	1.100,-	□	8
V5047029	Pannello solare 2 x 95 Watt con controllo e display MPPT (per il tetto sollevabile)	1.735,-	□	14
V5069710	Filtro dell'acqua per sistema acque chiare	255,-	○	2
Multimedia				
V5073014	HYMER Premium Soundsystem incl. Subwoofer	1.015,-	○	9
V5073016	Predisposizione TV con antenna DVB-T (attiva) ²³⁾	400,-	○	2
V5054513	TV 22" LED con altoparlante integrato, telecomando, DVD-Player ²⁴⁾	995,-	○	9
Tappezzeria & Mobilio				
V100904124	Mobilio Pearl Grey		◆	0
V100704123	Tappezzeria Gomera	295,-	○	0
V100704125	Tappezzeria similpelle/tessuto Marquis	770,-	○	4
V100704126	Tappezzeria pelle/tessuto Moreno	2.040,-	○	4
V100704090	Tappezzeria in pelle Grigio	2.100,-	○	6.5
V602104011	Moquette Laguna	500,-	○	4
Pacchetti				
V8006430	Linea dotazioni Plus CV	6.655,-	○	49
V8006431	Linea dotazioni Premium CV	8.910,-	○	52
V8036012	Pacchetto Chassis ⁵⁷⁾	2.400,-	○	2
V8011515	Pacchetto Assistenza alla guida ⁵⁷⁾	2.100,-	○	0
V8007115	Pacchetto Autonomia LFP ⁴⁵⁾	5.770,-	○	39
V8007115	Pacchetto Autonomia LFP (per tetto sollevabile)	6.385,-	○	45
V8039010	Pacchetto Comfort abitativo GC-S	655,-	○	6
V8028917	Pacchetto Style ³⁷⁾	900,-	○	0

● Dotazione di serie ○ Dotazioni opzionali ▲ Obbligatorio △ Non noto al momento della pubblicazione Fate attenzione alle note a pagina 46
◆ Su richiesta (senza sovrapprezzo) — Non possibile □ Disponibile nel pacchetto



* INFO

Il montaggio in fabbrica della dotazione opzionale aumenta la massa effettiva del veicolo e riduce il carico utile. L'eccedenza di carico indicata per pacchetti e dotazione opzionale indica l'eccedenza di carico rispetto alla dotazione standard di ciascun modello e/o pianta. Il peso totale della dotazione opzionale scelta non può superare la massa specificata dal produttore per la dotazione opzionale indicata

nelle specifiche del modello. Nel caso specifico si tratta di un valore calcolato per ogni tipo e pianta, con cui HYMER definisce il peso massimo disponibile per la dotazione opzionale montata in fabbrica. Per indicazioni e spiegazioni dettagliate sul peso consultare il paragrafo "Note giuridiche".

PREZZI E DATI TECNICI HYMER GRAND CANYON S CROSSOVER



Grand Canyon S CrossOver	
Prezzo ^{al} €	128.400,-
Autotelaio di serie	Mercedes-Benz Sprinter 419 CDI
Trazione	Trazione integrale
kw (CV)	141 (190)
Classe di emissione	Euro VI-E
Dimensione pneumatici	245/75 R16 C
Lunghezza / Larghezza / Altezza (cm)	593 / 206 / 285 ¹⁾
Tipo di tetto	Tetto sollevabile O
Altezza abitativa zona giorno (cm)	192
Passo (mm)	3665
Massa in ordine di marcia (-/+ 5%) (kg)*	3215 (3054 - 3376)*
Massa specificata dal produttore per la dotazione opzionale (kg)*	330
Massa massima tecnicamente ammissibile (kg)*	3880
Massa massima rimorchiabile tecnicamente ammissibile (kg)*	2000 ³⁾
Posti a sedere omologati (conducente incluso)*	4 ⁴⁾
Dimensioni letto: letto posteriore Lu. x La. (cm)	195 x 135
Dimensioni letto tetto sollevabile (lu. x La. (cm)	200 x 122 O
Posti letto	2 - 4 O
Volume frigorifero (di cui scomparto freezer) (l)	90 (6,5)
Riscaldamento standard	Aria calda Diesel, 6 kW
Bombole del gas (peso di riempimento)	2x 2,75kg
Capacità totale del serbatoio acque chiare (l)	100
Serbatoio acque chiare riempito in regime di marcia (l)	20
Serbatoio delle acque di scarico (l)	85
Batteria cellula serie (Ah)	95 Ah (AGM)
Batteria cellula aggiuntiva (Ah)	2 x 150 Ah Lithium
Prese 230 V/12 V/USB	4 / 3 / 2

- Dotazione di serie
 ○ Dotazioni opzionali
 ▲ Obbligatorio
 △ Non noto al momento della pubblicazione
◆ Su richiesta (senza sovrapprezzo)
 — Non possibile
 □ Disponibile nel pacchetto



* INFO

La massa in ordine di marcia indicata è un valore predefinito stabilito con una procedura di omologazione. A causa delle tolleranze di produzione è possibile che la massa in ordine di marcia differisca dal valore indicato sopra. Divergenze pari a ± 5 % della massa in ordine di marcia sono giuridicamente ammissibili. Il margine ammissibile in chilogrammi è indicato tra parentesi dopo la massa in ordine di marcia. La massa specificata dal produttore per la dotazione opzionale è un valore calcolato per il tipo e la pianta, con cui HYMER definisce il peso massimo disponibile per la dotazione opzionale montata in fabbrica. La limitazione della dotazione opzionale dovrebbe garantire che la massa utile minima, vale a dire la massa libera prescritta per legge per i bagagli e per gli accessori installati a posteriori, nei veicoli forniti da HYMER sia effettivamente disponibile anche per il carico utile. Il peso

reale del veicolo franco fabbrica può essere determinato solo tramite pesatura alla fine della catena. Se dalla pesatura, in casi eccezionali, dovesse risultare che l'effettiva possibilità di carico, nonostante la limitazione della dotazione opzionale, supera la massa utile minima in seguito a una divergenza di peso ammissibile, prima di fornire il veicolo, insieme a Lei e al rivenditore, controlliamo se ad es. maggiore la portata, ridurre i posti a sedere o eliminare la dotazione opzionale. La massa massima tecnicamente ammissibile del veicolo e la massa massima tecnicamente ammissibile sull'asse non possono essere superate. Per indicazioni e spiegazioni dettagliate sul peso e sulla configurazione del veicolo consultare il paragrafo "Note giuridiche". Per una rappresentazione dettagliata di tutte le dipendenze tecniche obbligatorie consultare le spiegazioni delle note a piè di pagina.

DOTAZIONE STANDARD HYMER GRAND CANYON S CROSSOVER

Chassis	●
Mercedes-Benz Sprinter 3,88 t - 419 CDI - 141 KW/190 CV - Euro VI-E	●
Autotelaio	●
Nero Obsidian metallizzato	●
Trazione integrale permanente con luci posteriori a tecnologia LED e serbatoio da 93 litri	●
Cambio automatico 9G-TRONIC incl. funzione Hold (x19 CDI)	●
Serbatoio AdBlue 22 l	●
Specchietti esterni chiudibili elettricamente	●
Specchietti esterni regolabili elettricamente e riscaldabili	●
Ausilio di chiusura elettrico porta scorrevole, lato destro	●
Griglia di raffreddamento cromata	●
Fari a LED high performance	●
Fari fendinebbia con luci statiche di svolta	●
Paraurti e griglia di raffreddamento nello stesso colore del veicolo	●
Luci diurne integrate nei fari	●
Vetro termoisolante con filtro a banda sul parabrezza	●
Parabrezza riscaldabile	●
Cerchi in acciaio da 16" (neri) con pneumatici chiodati (All-Terrain)	●
Alzacristalli elettrici cabina	●
Freno di stazionamento elettrico	●
Airbag conducente e passeggero	●
Segnalatore "cintura di sicurezza slacciata"	●
Keyless Start - pulsante Start - Stop per un'accensione confortevole	●
Pacchetto ricarica cruscotto (2 prese USB-C da 5 V e una presa elettrica da 12 V)	●
Volante in pelle (con cambio automatico)	●
Volante regolabile in altezza e inclinazione	●
Vano portaoggetti aperto lato passeggero	●
Visiera parasole girevole per sedili cabina	●
THERMOTRONIC climatizzatore automatico incl. sensori pioggia	●
Predisposizione gancio di traino	●
Chiusura centralizzata con telecomando	●
ABS (sistema anti-bloccaggio) / ASR (Antipattinamento) / EBV (Ripartitore elettronico di frenata) e ESP (Programma elettronico di stabilizzazione)	●
Luci di stop adattive	●
Active Distance Assistant (regolatore della distanza) DISTRONIC PLUS incl. volante multifunzione	●
Assistenza alla frenata attiva	●
Active Lane Keeping Assist (assistenza al mantenimento della corsia)	●
ESP con Brake Assist (BAS), ABS, ASR, EBV	●
Sistema assistenza fari abbaglianti	●
Crosswind Assist (assistente alle folate di vento laterale)	●
Blind Spot Assist	●
Traffic Sign Assist (rilevamento segnali stradali)	●
Display temperatura esterna	●
Hill Start Assist	●
Servosterzo	●
Cruise control incl. volante multifunzione	●
Carrozzeria	●
Adesivo decorativo finestra color carbonio (rivestimento su tutta la superficie delle finestre laterali sx e dx e sulle porte posteriori)	●
Adesivo design Crossover	●
Veranda con adattatore, cassone antracite, 325 x 250 cm	●
Gradino d'ingresso elettrico	●
Barra luminosa LED 11"	●
Isolamento termico e acustico ottimale grazie alla schiuma di polietilene a cellule chiuse da 16 mm nella zona delle pareti e all'isolamento in XPS da 23 mm nella zona del tetto.	●
Pavimento isolato	●
Oblò 28 x 28 cm sopra il bagno	●

Oblò 40 x 40 cm sopra zona notte	●
Oblò 70 x 50 cm sopra zona giorno	●
Finestra con cornice in alluminio coibentato in bagno	●
Protezione del motore	●
Scocca	
Sedili in cabina, braccioli e dinette rivestiti nella stessa stoffa della zona giorno	●
Sedile comfort originale Mercedes Benz rivestito nello stesso tessuto della zona giorno	●
Oscuranti cabina guida con tenda plissettata per parabrezza e finestrini laterali	●
Zanzariera plissettata per porta scorrevole	●
Tavolo pieghevole con prolunga	●
2 sedie + tavolo pieghevoli incl. supporto di ancoraggio	●
Rete tipo froli dei letti posteriori posizionabile in verticale	●
Binari di ancoraggio con 4 occhielli scorrevoli di fissaggio	●
Kit utensili nel vano stivaggio posteriore	●
Zona giorno e notte & illuminazione	
Rivestimento delle pareti laterali della zona notte con laminazione in tessuto di alta qualità, termoisolante e fonoassorbente	●
Coprimaterasso per letti posteriori	●
Ambiente abitativo "Home" (2 cuscini e tasca di stoffa portaoggetti)	●
Tenda divisoria tra zona giorno e zona notte	●
Cucina	
Superfici di lavoro estensibili in cucina	●
Pregiati cassetti profondi con meccanismo di chiusura automatica	●
Combinazione lavello-fornello con coperchio in vetro (fornello a 2 fuochi)	●
Frigorifero a compressore 90 l	●
Bagno	
Bagno compatto con porta	●
Lavandino ribaltabile design in marmoresina	●
Supporto doccetta a ventosa	●
Toilette a cassetta con indicatore di livello	●
Pedana doccia in sughero	●
Armadietto in bagno con specchio	●
Installazione & Tecnologia di bordo	
Riscaldamento aria calda diesel 6 kW con boiler acqua calda 10l, kit altitudine e riscaldamento elettrico 1.800 Watt	●
Sensore della temperatura interna	●
Pannello di controllo LCD per il riscaldamento	●
Attacco esterno 230 V con interruttore differenziale 230 V & 12 V	●
Batteria AGM da 95 Ah per la zona giorno con caricabatterie	●
HYMER-Smart-Battery-System (150 Ah LFP) incl. caricatore aggiuntivo	●
Terza batteria della cellula "HYMER-Smart-Battery-System" (150 Ah LFP)	●
Pannello solare 1 x 95 W con regolatore MPPT e display	●
Serbatoio acque grigie isolato e riscaldato	●
Indicatore del livello dei serbatoi acque grigie e chiare	●
Serbatoio acque chiare 100 l posizionato all'interno / 20 l (in posizione di guida)	●
Serbatoio acque grigie 85 l (montato sotto il pavimento)	●
Multimedia	
Predisposizione audio DAB	●
Sistema multimediale MBUX 10,25" incl. navigatore con volante multifunzione, DAB+, Touchscreen e retrocamera	●
Tappezzeria & Mobilio	
Mobilio Noce Chiavenna	●
Tappezzeria Denver	●

DOTAZIONI OPZIONALI HYMER GRAND CANYON S CROSSOVER

		Prezzo € a)	Grand Canyon S Crossover	Peso (kg)*
Chassis				
V201104100	Variante di peso 4.100 kg (con Mercedes-Benz Sprinter 415/417/419 CDI)	300,-	○	0
V201103500	Diminuzione di peso a 3,5 t (con Mercedes-Benz Sprinter 415/417/419 CDI)		◆	0
Autotelaio				
V2007111	Gancio di traino con sfera removibile (max. 2,0 t) ⁵⁹⁾	1.800,-	○	28
V20855J	Riscaldamento sedili per sedili originali Mercedes Benz	800,-	○	2
Carrozzeria				
V3016010	Tetto sollevabile nel colore del veicolo (letto matrimoniale maxi con sistema di riposo comfort)	5.200,-	○	120
V30522110	Veranda con speciale adattatore per il tetto sollevabile, cassone antracite, 300 x 250 cm		◆	-1
Scocca				
V4031510	Divisorio gavone adattabile ai binari	200,-	○	1
V3037510	ISOFIX - attacco per il seggiolino per i bambini sulla panca nella zona giorno ¹⁸⁾	300,-	○	3.5
V3065010	Cassaforte con chiave	400,-	○	10
Installazione & Tecnologia di bordo				
V5028110	Supporto termico 12 V (155 x 60 cm) per riscaldamento tetto sollevabile	200,-	○	1
V5047029	Pannello solare 2 x 95 Watt con controllo e display MPPT ⁶⁹⁾	1.100,-	○	6
V5048014	Inverter da 12 V a 230 V, 1300 Watt incl. caricatore supplementare 70 A	1.300,-	○	10
V4031211	Raffreddatore 25 l (si inserisce nel vano di stivaggio estraibile del letto posteriore)	200,-	○	4
Multimedia				
V5073016	Predisposizione TV con antenna DVB-T (attiva) ²³⁾	400,-	○	2
V5054513	TV 22" LED con altoparlante integrato, telecomando, DVD-Player ²⁴⁾	1.000,-	○	9
Tappezzeria & Mobilio				
V100704090	Tappezzeria in pelle Grigio	2.100,-	○	6.5

● Dotazione di serie ○ Dotazioni opzionali ▲ Obbligatorio △ Non noto al momento della pubblicazione Fate attenzione alle note a pagina 46
 ◆ Su richiesta (senza sovrapprezzo) — Non possibile □ Disponibile nel pacchetto



* INFO

Il montaggio in fabbrica della dotazione opzionale aumenta la massa effettiva del veicolo e riduce il carico utile. L'eccedenza di carico indicata per pacchetti e dotazione opzionale indica l'eccedenza di carico rispetto alla dotazione standard di ciascun modello e/o pianta. Il peso totale della dotazione opzionale scelta non può superare la massa specificata dal produttore per la dotazione opzionale indicata

nelle specifiche del modello. Nel caso specifico si tratta di un valore calcolato per ogni tipo e pianta, con cui HYMER definisce il peso massimo disponibile per la dotazione opzionale montata in fabbrica. Per indicazioni e spiegazioni dettagliate sul peso consultare il paragrafo "Note giuridiche".

INFORMAZIONI IMPORTANTI

Ogni modifica eseguita dopo la produzione può ridurre i margini di sicurezza del veicolo.

Gli accessori e i pezzi di ricambio consigliati dalla HYMER GmbH & Co. KG sono stati progettati esclusivamente per il Vostro veicolo e sono stati da noi collaudati ed approvati. Il Vostro rivenditore specializzato HYMER dispone di questi prodotti e delle informazioni tecniche per eseguire la loro installazione a regola d'arte.

Gli accessori, le trasformazioni o le aggiunte non approvate da HYMER GmbH & Co. KG possono compromettere o ridurre i margini di sicurezza e provocare eventuali danni: Anche nel caso esista una comunicazione comprovante la possibilità di installazione di un accessorio, non deriva la possibilità che il prodotto sia adeguato.

Vi preghiamo di comprendere che HYMER GmbH & Co. KG non può assumersi responsabilità per danni causati da accessori non approvati e da modifiche o cambiamenti non autorizzati.

I pesi indicati sono approssimativi. Il carico utile indicato nel listino

si riduce in relazione agli accessori optional installati, dei quali si fornisce il relativo peso sul presente listino.

I dati relativi alle dotazioni, aspetto, prestazioni, dimensioni e masse sono suscettibili di una tolleranza del +/- 5%.

I dati sono riferiti alla data di stampa del catalogo e del listino e rispettano le disposizioni europee. Nel corso della produzione ci riserviamo il diritto di apportare modifiche alle dotazioni o migliorie al prodotto. Il vostro rivenditore autorizzato HYMERCAR vi informerà riguardo alla situazione aggiornata delle dotazioni di serie e se siano state apportate modifiche.

Vi preghiamo di osservare che, in caso di installazione di un accessorio

specialmente nella zona posteriore, come ad esempio portamoto o gancio di traino, occorre sempre rispettare il carico massimo ammesso sull'assale.

I prezzi degli accessori sono validi solo se sono ordinati prima della costruzione del veicolo montati in fabbrica. Non sono validi per il montaggio successivo.

Il montaggio successivo di accessori può in certi casi non essere possibile o costare di più.

Il presente listino prezzi è valido sulla base delle dotazioni di serie definite al momento della stampa. Nonostante un accurato controllo dei contenuti, non sono esclusi possibili errori di stampa e/o traduzione. Nel corso della stagione ci riserviamo la possibilità di variare le dotazioni e migliorare il veicolo.

Le piante possono essere rappresentate con accessori non di serie che comportano una variazione di prezzo.

L'impianto idrico è rispondente alla normativa 2002/72/EG del 07/2011

e corrisponde all'attuale livello tecnico.

Prima di formalizzare l'acquisto vi consigliamo di verificare presso un

concessionario autorizzato HYMER la dotazione di serie e se siano state apportate delle modifiche.

I prezzi indicati sono prezzi consigliati (non vincolanti) in EURO (IVA inclusa) e si intendono franco fabbrica, spese di immatricolazione e consegna non incluse.

Ci riserviamo la possibilità di variare il veicolo, prezzi, dotazioni, accessori riguardanti la nostra produzione.

Questo listino prezzi sostituisce con effetto immediato il precedente.

Ritiro da parte del cliente.

Il cliente non è autorizzato a ritirare il veicolo direttamente in fabbrica.

NOTE

- 1) a) La larghezza totale corrisponde alla dimensione comprensiva dei passaruota (esclusi gli specchietti retrovisori esterni). b) L'altezza cambia se vengono montati equipaggiamenti opzionali come l'antenna SAT, le barre sul tetto, ecc. L'antenna radio di serie sul tetto non è inclusa nell'altezza totale.
- 2) La massa in ordine di marcia in base alla direttiva europea Nr. 1230/2012 incl. l'equipaggiamento base (75 kg per il conducente, serbatoio carburante pieno, serbatoio dell'acqua in posizione di guida riempito con 20 l, gas in una bombola del gas e cavi elettrici) nella variante base del veicolo. La massa in ordine di marcia (e di conseguenza il carico utile o il numero dei passeggeri) variano a seconda della motorizzazione, delle dotazioni e in funzione degli accessori installati. Sono possibili delle legittime variazioni, che rientrano nelle tolleranze di produzione.
- 3) a) Fino al 12% di pendenza: con l'aumentare dell'altitudine si riduce la potenza del motore. A partire da 1000 m sul livello del mare e per ogni ulteriore 1000 m, il 10% del rimorchio viene detratto dal peso. b) La specifica è il carico massimo del rimorchio, tenendo conto del peso totale di traino della variante di telaio. Il peso totale di traino e quindi il carico del rimorchio possono cambiare a seconda delle dotazioni/telaio. Contattateci a questo proposito, saremo lieti di calcolare la capacità di traino del vostro veicolo.
- 4) Il numero di persone indicato si riduce se la massa in ordine di marcia aumenta. Un aumento si verifica in particolare se la versione del motore differisce dalla versione base, se vengono montate dotazioni optional e se viene selezionata una versione di equipaggiamento corrispondente. Utilizzate le informazioni sul peso nel listino prezzi o parlate con il vostro rivenditore HYMER per assicurarvi che la massa totale tecnicamente ammessa non venga superata e che ci sia una capacità di carico sufficiente per le persone e le merci. Si prega di notare il bilanciamento del peso del veicolo.
- 5) Possibile soltanto in combinazione con il cambio automatico 9 G.
- 6) Con la verniciatura esterna Grigio Artense viene fornito il tetto sollevabile nero.
- 7) Il cambio automatico 9G è disponibile solo in combinazione con i cerchi in lega da 16" per il telaio Fiat Ducato Maxi e cambio automatico o, a scelta, con i cerchi in acciaio da 16". Per i Camper Van sono disponibili anche i cerchi in lega da 16" con pneumatici AT o i cerchi in lega da 18".
- 8) I fari a LED richiedono l'opzione luci diurne a LED.
- 9) Disponibile soltanto in combinazione con il Pacchetto Style.
- 10) Possibile soltanto in combinazione con l'optional climatizzatore automatico con filtro anti-polline.
- 11) Riscaldamento ausiliario programmabile incl. parabrezza riscaldato.
- 12) Possibile soltanto in combinazione con il Sistema Infotainment Fiat incl. Touchscreen 10".
- 13) Parabrezza riscaldabile possibile in combinazione soltanto con il Pacchetto assistenza alla guida o il Sistema di assistenza alla guida.
- 14) Possibile soltanto in combinazione con gli specchietti esterni elettrici chiudibili.
- 15) Il tetto sollevabile e la trasformazione della dinette in letto incl. cuscino supplementare non possono essere utilizzati contemporaneamente.
- 16) L'oblò (Heki) non è possibile in combinazione con il tetto sollevabile, con il riscaldamento del tetto sollevabile o con il climatizzatore a soffitto.
- 17) La finestra a scomparsa optional nella parte posteriore riduce le dimensioni del letto.
- 18) ISOFIX - il fissaggio del seggiolino per i bambini è possibile soltanto per il sedile nella parte centrale del veicolo.
- 19) La seconda batteria di bordo (95 Ah AGM) e l'HYMER-Smart-Battery-System (50/150 Ah LFP e 160 Ah LFP) con caricabatterie supplementare da 18A non possono essere ordinati o montati insieme.
- 20) Sistema Infotainment Fiat possibile soltanto in combinazione con il climatizzatore automatico.
- 21) A seconda del tipo di smartphone e della versione del software, l'entità dell'utilizzo dello smartphone può variare.
- 22) L'integrazione completa dello smartphone nel sistema multimediale (ad es. Apple Car Play, Google Android Auto) può essere garantita solo se il sistema di navigazione multimediale da 9" viene ordinato franco fabbrica. L'integrazione dello smartphone non è possibile in post-produzione.
- 23) Predisposizione TV = 1 x 12V, 2 x prese elettriche antenna e 1x presa CEE.
- 24) Possibile soltanto in combinazione con la predisposizione TV/ support TV schermo piatto.
- 25) Il Pacchetto Ready to camp Maxi è possibile soltanto in combinazione con il cambio automatico 9G o con il Fiat Ducato Maxi-Chassis.
- 26) L'opzione comprende la predisposizione del gancio di traino.
- 27) Possibile soltanto in combinazione con Sistema multimediale MBUX.
- 28) Il Wet Wiper System è disponibile solo in combinazione con climatizzatore completamente automatico Thermotronic incl. sensore pioggia.
- 29) Non in abbinamento con il riscaldamento ad acqua calda aggiuntivo.
- 30) L'Active Break Assist è incluso nell'Active Distance Assistant DISTRONIC+.
- 31) Possibile solo in combinazione con cambio automatico, volante in pelle e Sistema Multimedia Mercedes-Benz MBUX.
- 32) Blind Spot Assist solo in combinazione con DISTRONIC+
- 33) Non possibile in combinazione con l'optional trasformazione della dinette incl. cuscineria aggiuntiva.
- 34) Possibile soltanto in combinazione con il Sistema Multimediale MBUX.
- 35) Possibile solo in combinazione con gli specchietti esterni elettrici chiudibili e con il Sistema Multimediale MBUX.
- 36) Con questo optional, i sedili originali Mercedes-Benz sono progettati in ottica integrale.
- 37) Paraurti verniciati e Pacchetto Style MB solo possibili in combinazione con i colori Argento Iridium, Nero Obsidian o Grigio Tenorit.
- 38) Il pacchetto assistenza alla guida è possibile soltanto in combinazione con il sistema multimediale MBUX 10,25" , la linea di dotazioni Plus o la linea di dotazioni Premium.
- 39) Possibile solo in combinazione con la variante del tavolo abbassabile per trasformazione dinette in letto.
- 40) Il Pacchetto Luci non è possibile in combinazione con la TV-LED 22" o la predisposizione TV.
- 41) Con il riscaldamento ad aria calda a gasolio, la fornitura di gas si riduce a 5 kg.
- 42) Non possibile in combinazione con il riscaldamento Diesel.
- 43) Con l'ordine di questo optional, la dotazione di serie non viene fornita.
- 44) L'inverter è disponibile solo in combinazione con l'opzione HYMER-Smart-Battery-System (160 Ah LFP).
- 45) Non possibile in combinazione con il tetto sollevabile.
- 46) Non possibile in combinazione con il tettino abitabile o con l'oblò
- 47) Il climatizzatore a soffitto aumenta l'altezza complessiva del veicolo
- 48) Predisposizione TV = 2 prese elettriche da 12 V, 3 x prese antenna e 1 x presa CEE
- 49) Non possibile in combinazione con cruise control adattivo e omologazione Light-Duty (motore 6d-final).
- 50) Non possibile in combinazione con cruise control adattivo.
- 51) Non è possibile aumentare di peso il telaio Mercedes-Benz Sprinter 31x con un peso totale ammesso di 3.500 kg. Si prega di fare attenzione al momento dell'ordine.

- 52) I sedili Mercedes Benz originali in ottica integrale mantengono tutte le possibilità di regolazione.
- 53) I sedili originali Mercedes Benz sono girevoli, regolabili in altezza, lunghezza e inclinazione. Il poggiatesta può essere utilizzato.
- 54) Trazione integrale possibile soltanto con Chassis Mercedes-Sprinter 419.
- 55) Trazione integrale non possibile in combinazione con pneumatici 4 stagioni
- 56) Con l'optional trazione integrale l'altezza complessiva aumenta di circa 9cm.
- 57) Solo in combinazione con Linea Dotazioni Plus o Premium.
- 58) L'optional trazione integrale include di serie il serbatoio carburante da 93 l.
- 59) Con l'aumento di peso a 4.100 kg il carico rimorchiabile si riduce a 1.780 kg.
- 60) Con l'aumento di peso a 4.100 kg (PTMA) il carico del rimorchio si riduce a 2.580 kg.
- 61) Con 41 x CDI (3.880 kg PTMA) si riduce il carico rimorchiabile a 3.120 kg. Con l'aumento di peso a 4.100 kg si riduce il carico rimorchiabile a 2.900 kg.
- 62) Non possibile con la trazione integrale.
- 63) L'isolamento del vano motore per la riduzione della rumore e la protezione del motore non possono essere ordinati insieme.
- 64) Possibile soltanto in combinazione con la trazione integrale.
- 65) Porta scorrevole elettrica non possibile in combinazione con presa gas esterna
- 66) Con l'optional tetto sollevabile vengono eliminati i tre oblò di serie.
- 67) Le staffe per le gambe di sostegno del tendalino vengono fornite sfuse.
- 68) La terza batteria cellula (HYMER Smart Battery System 2.0: LFP 80/160 Ah) richiede la seconda batteria cellula (HYMER Smart Battery System 2.0: LFP 80 Ah).
- 69) Optional aggiuntivo obbligatorio in combinazione con il tetto sollevabile nel colore del veicolo.

INFORMAZIONI LEGALI RELATIVE AI PESI

I dati e i controlli del peso per i camper sono regolamentati nell'UE dalle disposizioni procedurali UE n. 2021/535 (fino a giugno 2022: disposizioni procedurali UE n. 1230/2012). Di seguito abbiamo riassunto e illustrato per Lei la terminologia di base e le disposizioni giuridiche di questo regolamento. I nostri rivenditori e il configuratore HYMER sul nostro sito web sono strumenti complementari per la configurazione del Suo veicolo.

1. Massa massima tecnicamente ammissibile

La massa massima tecnicamente ammissibile (anche detta: massa massima tecnicamente ammissibile a pieno carico) del veicolo (ad es. 3.500 kg) è la massa definita dal costruttore, che il veicolo non può superare. I dati relativi alla massa massima tecnicamente ammissibile del modello scelto è indicata nelle specifiche tecniche. Se di fatto, in condizioni di marcia, il veicolo supera la massa massima tecnicamente ammissibile, questo rappresenta una violazione del Codice della Strada soggetta a sanzione.

2. Massa in ordine di marcia

In parole semplici, la massa in ordine di marcia è data dal veicolo base con la dotazione standard più un peso predefinito per legge pari a 75 kg per il conducente. Questo include sostanzialmente le posizioni seguenti:

- il peso a vuoto del veicolo con la struttura, compresi carburante, lubrificanti, oli e refrigeranti;
- la dotazione standard, ossia tutti gli oggetti della dotazione inclusi nella configurazione di fornitura standard installati in fabbrica;
- il serbatoio acque chiare riempito al 100 % in regime di marcia (riempimento secondo le indicazioni del costruttore, es. 20 litri) e una bombola del gas di alluminio piena al 100 % del peso di 16 kg;
- il serbatoio carburante riempito al 90 % con carburante;
- il conducente, il cui peso – a prescindere dal valore effettivo – è fissato dalla legislazione UE a 75 kg.

I dati sulla massa in ordine di marcia per ogni modello sono indicati sui documenti di vendita. L'importante è che il valore indicato nei documenti di vendita per la massa in ordine di marcia sia un valore standard predefinito calcolato con una procedura di omologazione e controllato dagli enti competenti. È giuridicamente ammissibile e tecnicamente possibile che la massa in ordine di marcia del veicolo fornito si discosti dal valore nominale indicato nei documenti di vendita. La tolleranza giuridicamente ammissibile è pari a $\pm 5\%$. In questo modo il legislatore UE tiene conto del fatto che, in seguito alle variazioni di peso dei componenti forniti e a fenomeni di processo e legati agli agenti atmosferici, si possono verificare delle variazioni di massa in ordine di marcia.

Un calcolo esemplificativo illustra queste divergenze di peso:

- massa in ordine di marcia come da documenti di vendita: 2.850 kg
- Tolleranza giuridicamente ammissibile di $\pm 5\%$: 142,50 kg
- Margine giuridicamente ammissibile della massa in ordine di marcia: da 2.707,50 kg a 2.992,50 kg

Il margine concreto delle divergenze di peso è indicato, per ogni modello, nelle specifiche tecniche. HYMER fa grandi sforzi per ridurre le variazioni di peso al valore minimo prescritto per questioni tecniche legate al processo di produzione. Le divergenze ai limiti superiore o inferiore del margine sono rare, tuttavia non possono essere eliminate del tutto nonostante la massima ottimizzazione. Il peso reale del veicolo e il rispetto della tolleranza ammissibile viene dunque controllato da HYMER tramite la pesatura del veicolo alla fine della linea di montaggio.

3. Massa dei passeggeri

La massa dei passeggeri viene calcolata sulla base di un peso di 75 kg per ogni posto a sedere previsto dal costruttore, indipendentemente dal peso effettivo dei passeggeri. La massa del conducente è già inclusa nella massa in ordine di marcia (v. sopra il n. 2), pertanto non viene nuovamente calcolata. In un camper con quattro posti a sedere omologati, la massa dei passeggeri è pari a $3 * 75 \text{ kg} = 225 \text{ kg}$.

4. Dotazione opzionale e massa effettiva del veicolo

Fanno parte della dotazione opzionale (anche detta: equipaggiamento speciale o equipaggiamento aggiuntivo), secondo la definizione giuridica, tutti gli elementi opzionali non inclusi nella dotazione di serie, che vengono montati sul veicolo sotto la responsabilità del costruttore – ossia in fabbrica – e che possono essere ordinati dal cliente (come tendalino, bicicletta o portamoto, impianto satellitare, impianto solare, forno ecc.). I dati sul peso dei singoli elementi e/o dei pacchetti della dotazione opzionale ordinabile si trovano nei documenti di vendita. Non fanno parte della dotazione opzionale in senso stretto gli altri accessori, che vengono montati dopo la fornitura del veicolo da parte del rivenditore o su iniziativa dell'acquirente. La massa del veicolo in ordine di marcia (v. sopra n. 2) e la massa della dotazione opzionale montata in fabbrica su un veicolo concreto, vengono denominate insieme come massa effettiva. Il dato specifico per il veicolo dopo la consegna è indicato al punto 13.2 del certificato di conformità (Certificate of Conformity, CoC). Notare che anche questo è un valore standardizzato. Poiché per la massa in ordine di marcia – come elemento della massa effettiva – si applica una tolleranza giuridicamente ammissibile di $\pm 5\%$ (v. n. 2), anche la massa effettiva può variare rispetto al valore nominale indicato.

5. Massa utile e massa utile minima

Anche l'installazione della dotazione opzionale è soggetta a limitazioni tecniche e giuridiche: Può essere ordinata e montata in fabbrica solo una quantità di dotazione opzionale che lasci sufficiente peso disponibile per bagagli e altri accessori (la cosiddetta massa utile), senza che la massa massima tecnicamente ammissibile venga superata. La massa utile si ottiene sottraendo la massa in ordine di marcia (valore nominale secondo i documenti di vendita, v. sopra n. 2), la massa della dotazione opzionale e la massa dei passeggeri (v. sopra n. 3) dalla massa massima tecnicamente ammissibile (v. sopra n. 1). Il regolamento UE prevede per i camper una massa utile minima fissa, che deve rimanere disponibile per bagagli o altri accessori non montati in fabbrica. Questa massa utile minima si calcola nel modo seguente:

Massa utile minima in $\text{kg} \geq 10 * (n + L)$

Dove: "n" = numero massimo dei passeggeri incluso il conducente e "L" = lunghezza totale del veicolo in metri.

In un camper lungo 6 m con 4 posti a sedere omologati, la massa utile minima è pari ad es. a $10 \text{ kg} * (4 + 6) = 100 \text{ kg}$.

Affinché la massa utile minima venga rispettata, per ogni modello di veicolo esiste una combinazione massima ordinabile di dotazione opzionale. Nell'esempio citato sopra, con una massa utile minima di 100 kg, la massa totale della dotazione opzionale in un veicolo con quattro posti a sedere omologati e una massa in ordine di marcia di 2.850 kg può essere al massimo di 325 kg:

- 3.500 kg massa massima tecnicamente ammissibile
- 2.850 kg massa in ordine di marcia
- 3*75 kg massa dei passeggeri
- 100 kg massa utile minima
- = 325 kg massa massima ammissibile della dotazione opzionale

È importante sapere che questo calcolo si basa sul valore predefinito nella procedura di omologazione per la massa in ordine di marcia, e non tiene conto delle divergenze di peso ammissibili per la massa in ordine di marcia (v. sopra n. 2). Se il massimo valore ammissibile per la dotazione opzionale di 325 kg (nell'esempio) è quasi o completamente raggiunto, se la divergenza di peso aumenta, può succedere che la massa utile minima di 100 kg venga garantita applicando il valore predefinito della massa in ordine di marcia, ma che non ci sia alcuna possibilità di carico. Anche in questo caso, ecco un esempio di calcolo per un veicolo con quattro posti a sedere, la cui massa in ordine di marcia pesata supera del 2 % il valore nominale:

- 3.500 kg massa massima tecnicamente ammissibile
- 2.907 kg massa in ordine di marcia effettivamente pesata (+ 2 % rispetto al valore di 2.850 kg)
- 3*75 kg massa dei passeggeri
- 325 kg dotazione opzionale (massimo valore ammissibile)
- = 43 kg possibilità di carico effettiva (< massa utile minima di 100 kg)

Per evitare una situazione simile, HYMER riduce il massimo peso ammissibile per la dotazione opzionale ordinabile in base al modello. La limitazione della dotazione opzionale dovrebbe garantire che la massa utile minima, vale a dire la massa libera prescritta per legge per i bagagli e per gli accessori installati a posteriori, nei veicoli forniti da HYMER, sia effettivamente disponibile per il carico utile.

Poiché il peso di un veicolo concreto può essere determinato solo tramite pesatura alla fine della linea di montaggio, in alcuni casi molto rari, nonostante questa limitazione della dotazione opzionale, può succedere che la massa utile minima alla fine della catena non sia garantita. Per garantire anche in questi casi la massa utile minima, prima di consegnare il veicolo HYMER verifica con Lei e con il rivenditore se maggiorare la portata del veicolo, ridurre i posti a sedere o eliminare la dotazione opzionale.

6. Effetti delle tolleranze della massa in ordine di marcia sulla massa utile

Anche a prescindere dalla massa utile minima è bene considerare che le inevitabili variazioni della massa in ordine di marcia legate al processo di produzione – verso l'alto e verso il basso – agiscono in modo speculare sulla restante possibilità di carico: Se si ordina il veicolo esemplificativo (v. sopra n. 3.) ad es. con una dotazione opzionale con un peso totale di 150 kg, partendo dal valore predefinito per la massa in ordine di marcia, si calcola una massa utile di 275 kg. La possibilità di carico effettivamente disponibile può risultare superiore o inferiore a questo valore in seguito alle tolleranze. Se la massa in ordine di marcia del Suo veicolo supera del 2 % ammissibile il valore riportato nei documenti di vendita, la possibilità di carico si riduce da 275 kg a 218 kg:

- 3.500 kg massa massima tecnicamente ammissibile
- 2.907 kg massa in ordine di marcia effettivamente pesata (+ 2 % rispetto al valore di 2.850 kg)

- 3*75 kg massa dei passeggeri
- 150 kg dotazione opzionale ordinata del veicolo concreto
- = 218 kg possibilità di carico effettiva

Per essere sicuri che la massa utile calcolata sia garantita, per configurazione del veicolo è necessario includere nel calcolo anche le tolleranze possibili e ammissibili per la massa in ordine di marcia.

Per questo si raccomanda di pesare il camper carico prima di ogni viaggio con una bilancia non automatica e, tenendo in considerazione il peso dei passeggeri, verificare che la massa massima tecnicamente ammissibile e la massa massima tecnicamente ammissibile sull'asse vengano rispettate.

Informazioni

Questa brochure contiene lo stato delle dotazioni di serie al momento della stampa. Nonostante il controllo dei contenuti, non è possibile escludere errori di stampa. Ci riserviamo il diritto di apportare modifiche alle dotazioni, miglioramenti al prodotto e variazioni di prezzo nel corso della stagione. Per informazioni sullo stato attuale dei prodotti, delle dotazioni di serie e dei prezzi, si prega di contattare uno dei nostri rivenditori autorizzati HYMER prima di stipulare un contratto.

Alcuni dei veicoli sono mostrati con optional che sono inclusi nel listino prezzi attuale e sono disponibili con un costo aggiuntivo. La decorazione raffigurata non fa parte della fornitura HYMER.

I dettagli corrispondono alle norme di omologazione europee, che possono variare fino al momento dell'acquisto o della consegna del veicolo. Il vostro concessionario HYMER sarà lieto di informarvi su eventuali modifiche e sulle dotazioni di serie.

Copyright © 2023 Hymer GmbH & Co. KG

HYMER

Hymer GmbH & Co. KG
Postfach 1140
D-88339 Bad Waldsee

www.hymer.com



Seguiteci anche su Facebook e Instagram!

Facebook: @hymer.official

Instagram @hymer